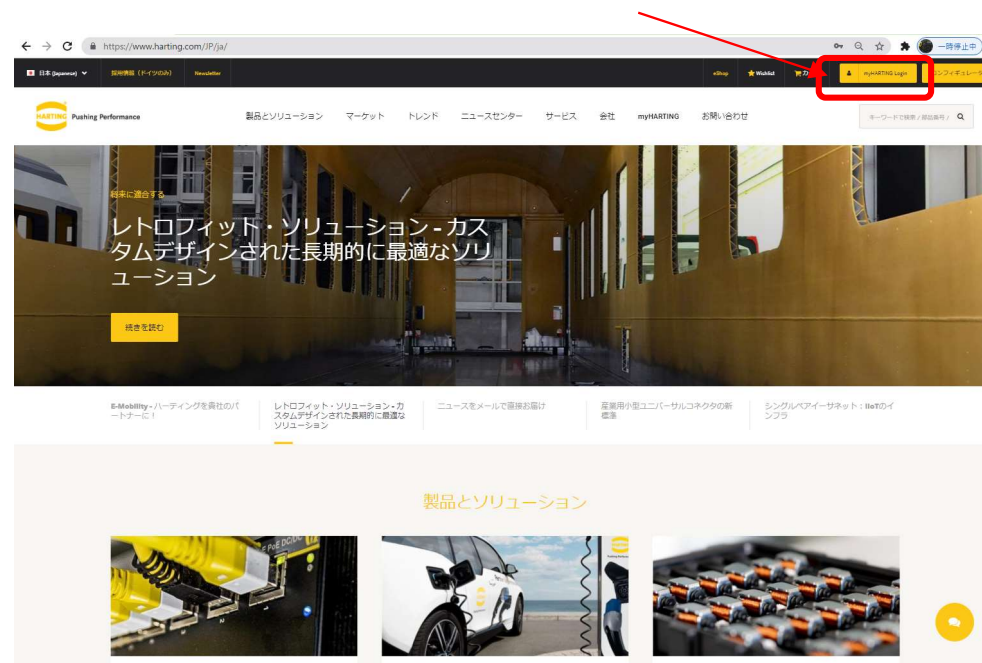


Han[®] 構成ツール (簡易版) マニュアル

オンラインサービスmyHARTING

まずオンラインサービスmyHARTINGにログインします

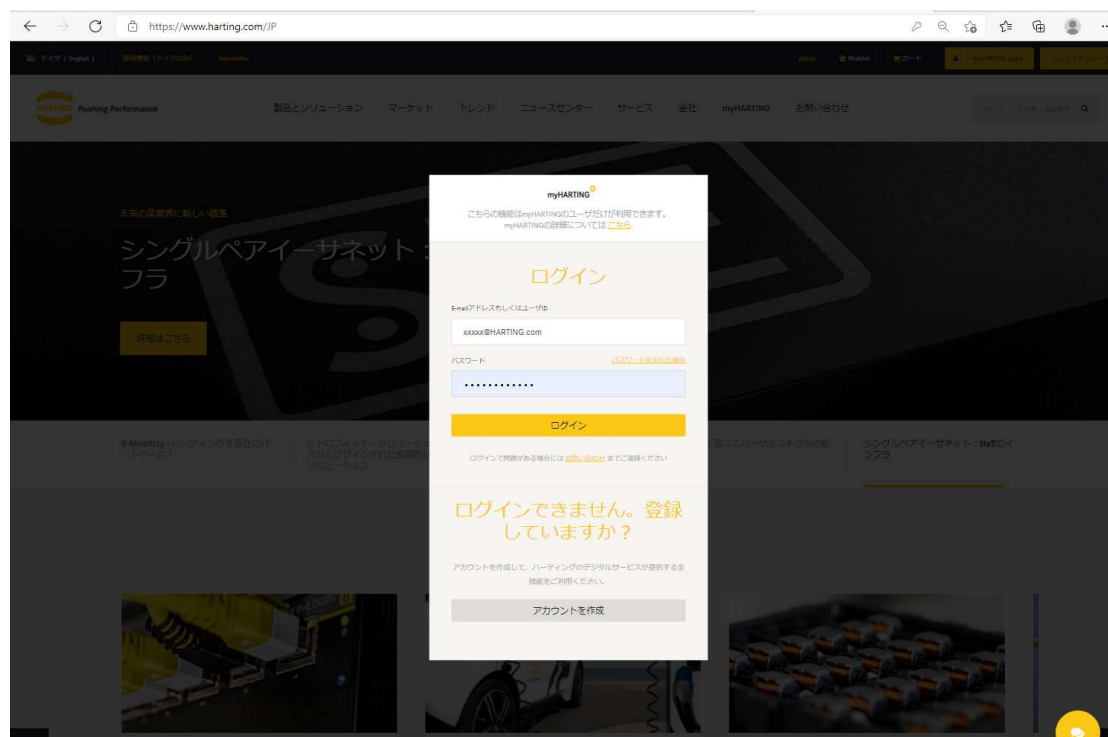
- トップページ www.HARTING.com/JPにアクセス
- 「myHARTING Login」をクリック



オンラインサービスmyHARTING

myHARTINGにログイン

- 未登録の場合は「アカウントを作成」から登録してください。



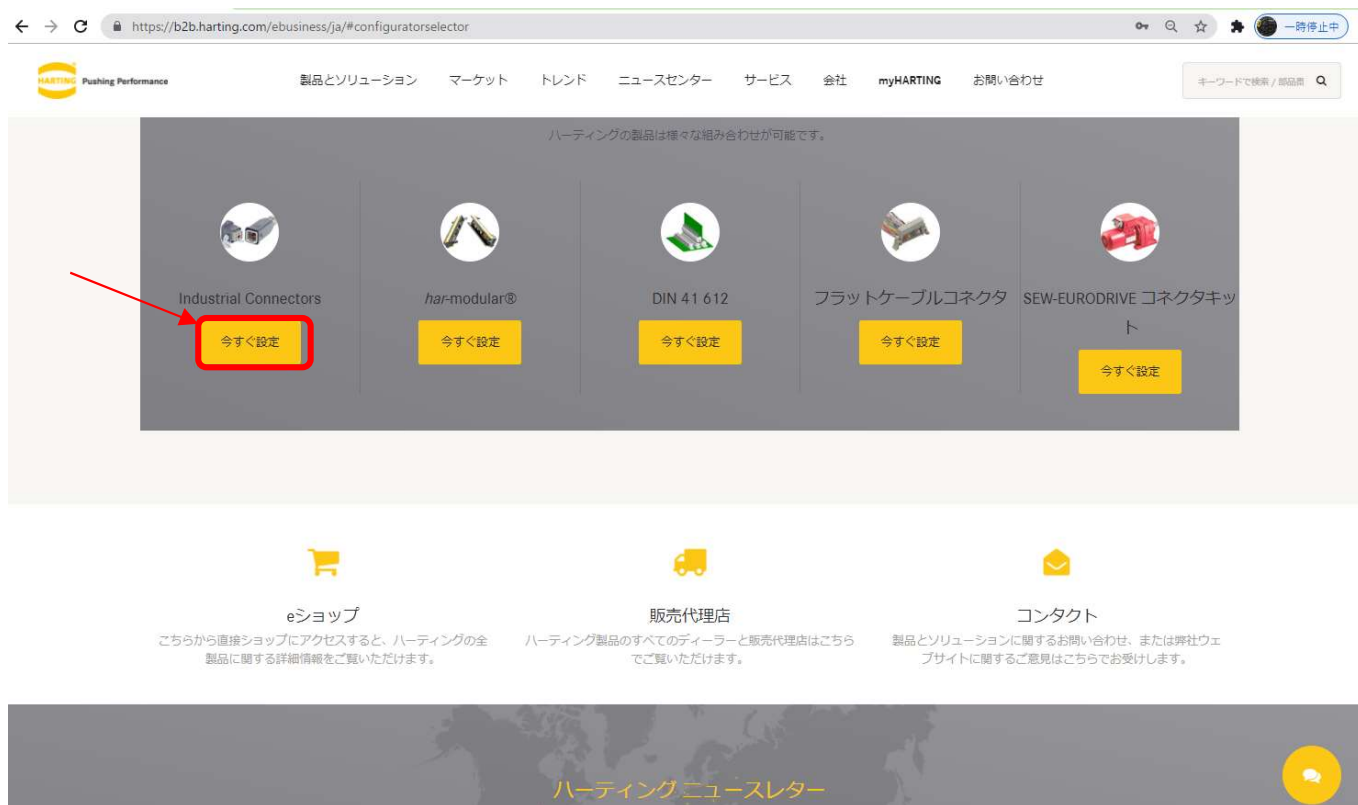
構成ツール

トップページ 「コンフィギュレータ」をクリック



Han®構成ツール

「今すぐ設定」をクリック





← → ↻ <https://b2b.harting.com/ebusiness/ja/#configuratorselector> 一時停止中


HARTING Pushing Performance


製品とソリューション マーケット トレンド ニュースセンター サービス 会社 myHARTING お問い合わせ キーワードで検索 / 部品番 🔍

ハートイングの製品は様々な組み合わせが可能です。

 Industrial Connectors 今すぐ設定	 har-modular® 今すぐ設定	 DIN 41 612 今すぐ設定	 フラットケーブルコネクタ 今すぐ設定	 SEW-EURODRIVE コネクタキット 今すぐ設定
--	---	---	---	--

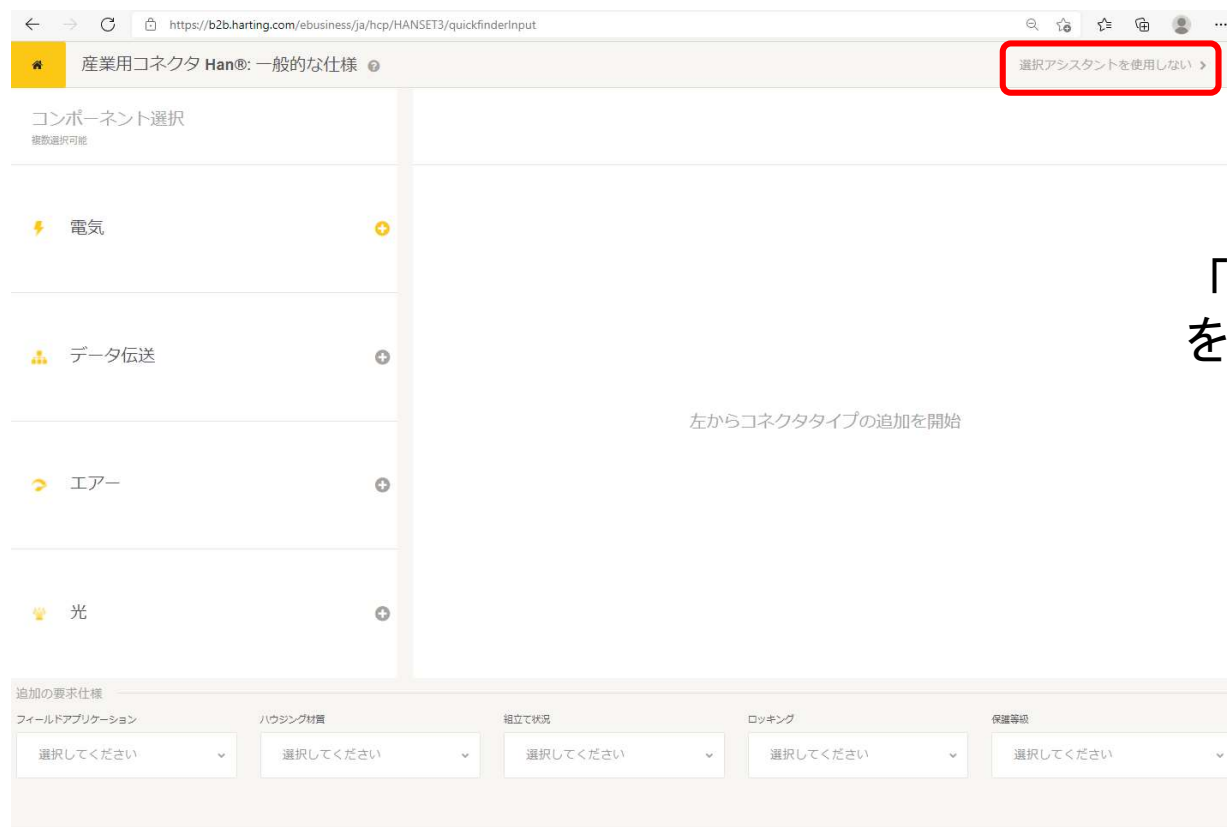
 eショップ
こちらから直接ショップにアクセスすると、ハートイングの全製品に関する詳細情報をご覧いただけます。

 販売代理店
ハートイング製品のすべてのディーラーと販売代理店はこちらでご覧いただけます。

 コンタクト
製品とソリューションに関するお問い合わせ、または弊社ウェブサイトに関するご意見はこちらでお受けします。

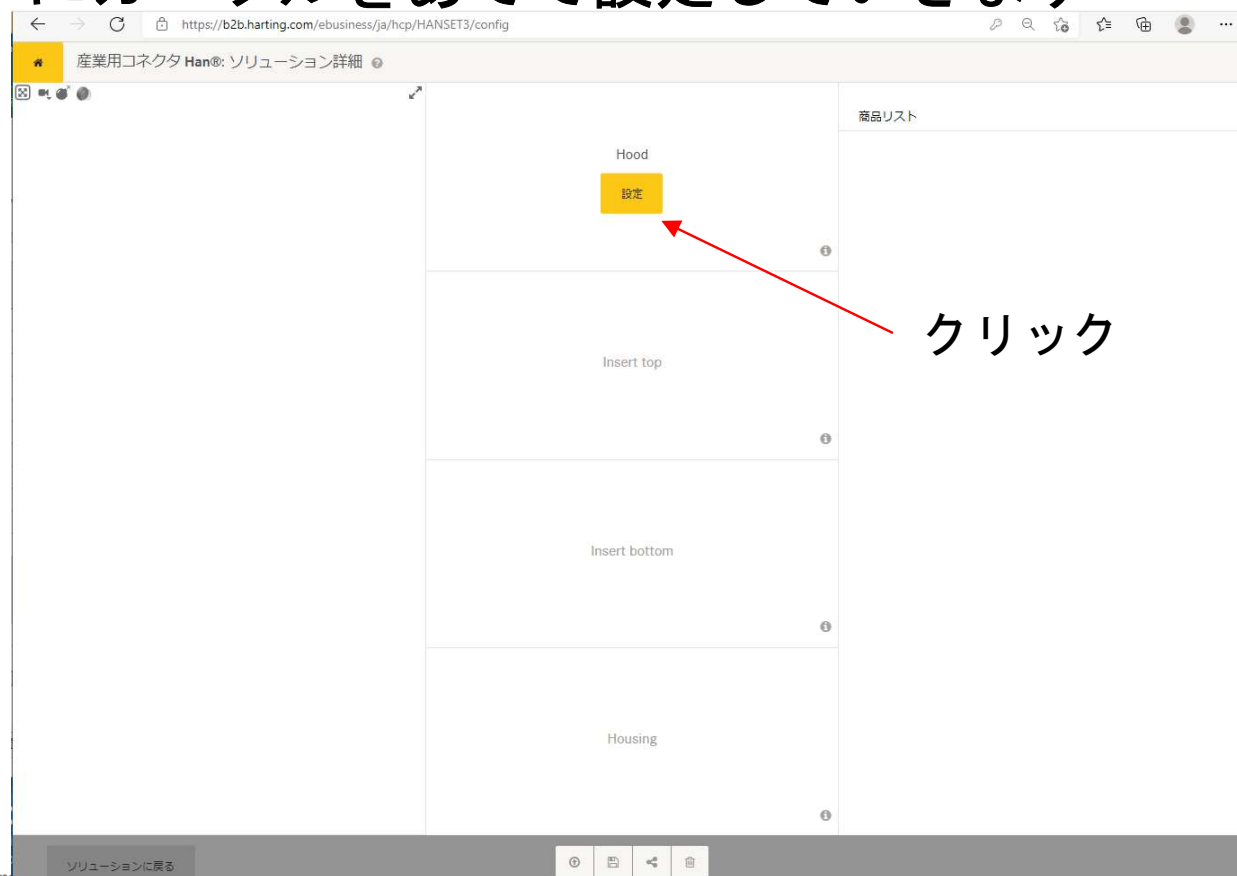
HARTING ニュースレター 

簡易構成を選びます。



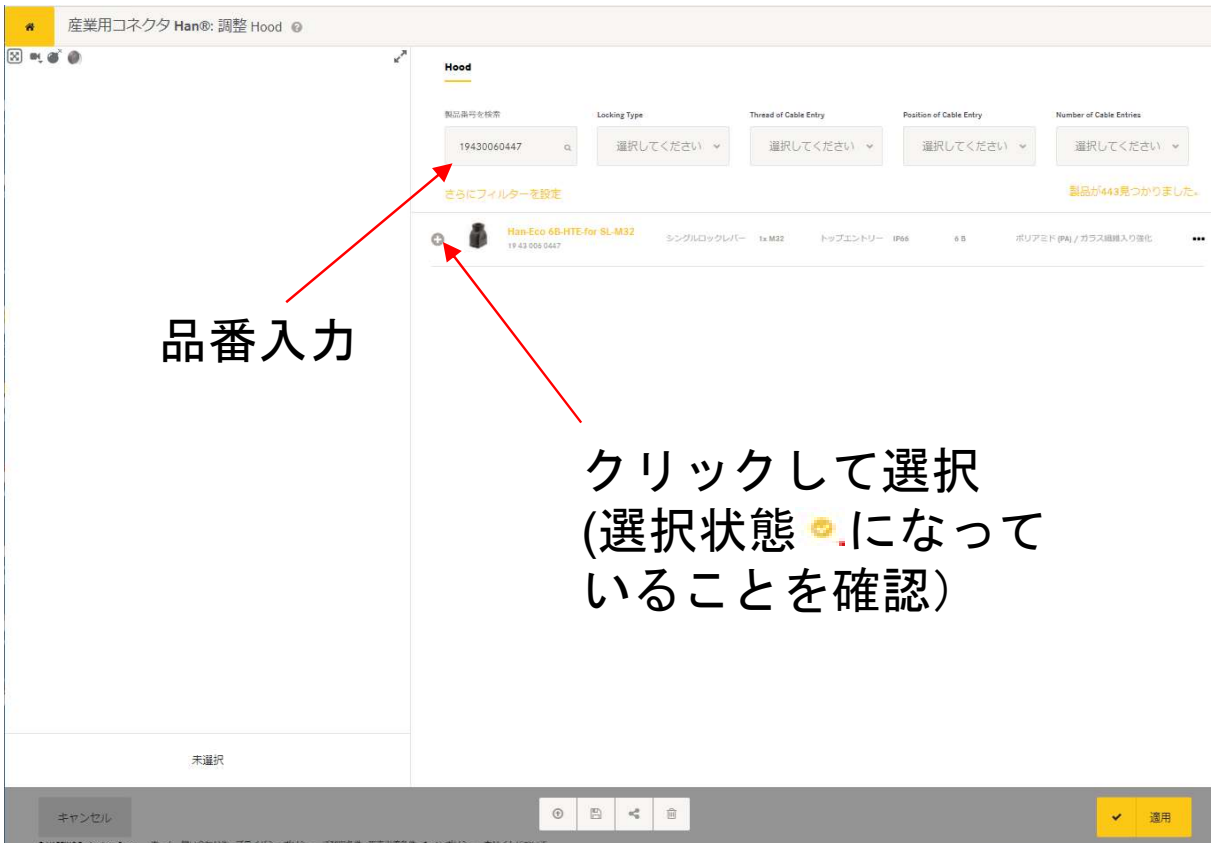
「選択アシスタントを使用しない」
をクリック

各パーツにカーソルをあてて設定していきます



フード側の構成

フードの品番を直接入力します



産業用コネクタ Han®: 調整 Hood

Hood

製品番号を検索: 19430060447

Locking Type: 選択してください

Thread of Cable Entry: 選択してください

Position of Cable Entry: 選択してください

Number of Cable Entries: 選択してください

さらにフィルターを設定

製品が443見つかりました。

Han Eco 65-HTE-for SL-M32
19 43 006 0447

シングルロックレバー 1x M32 トップエントリー IP66 6 B ポリアミド (PA) / ガラス繊維入り強化


未選択

キャンセル

適用

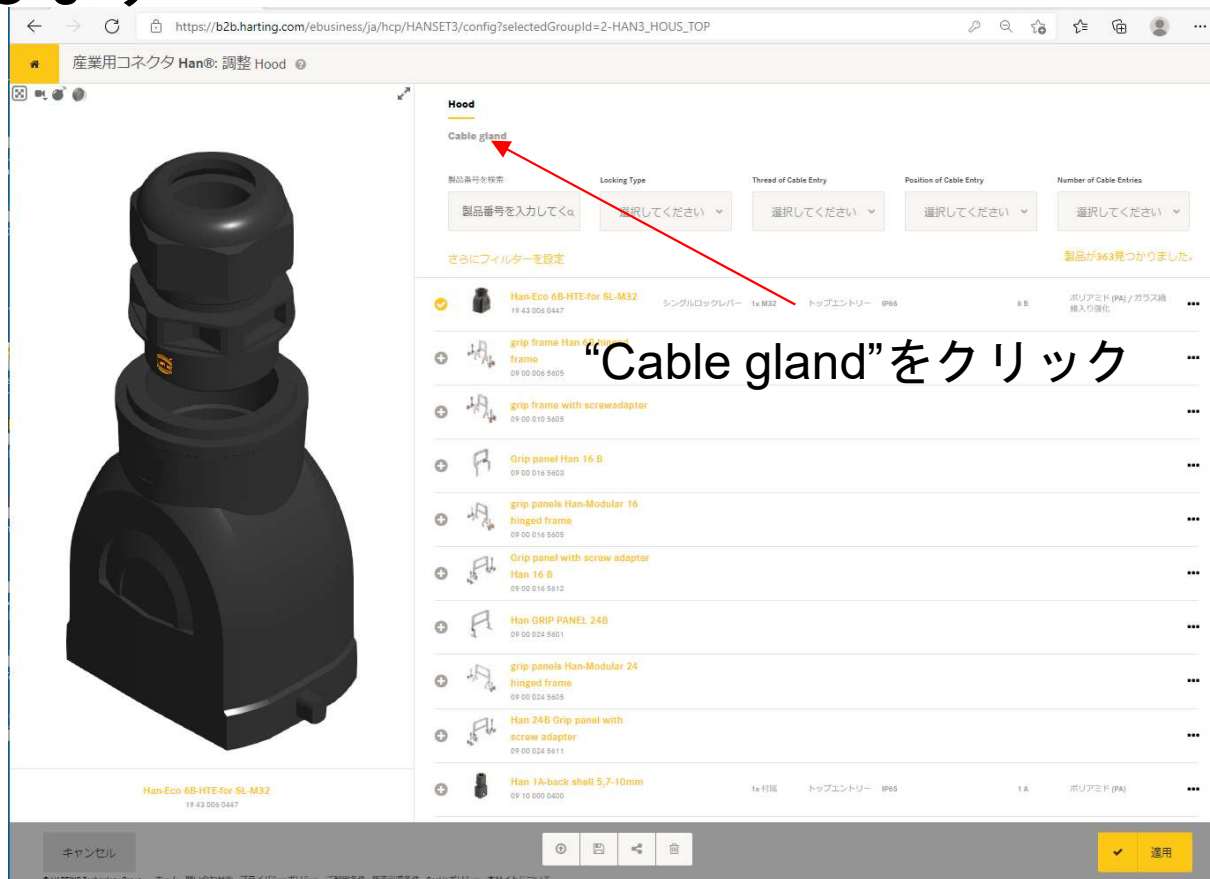
© HARTING Technology Group ホーム お問い合わせ プライバシーポリシー 利用条件 販売の条件 Cookieポリシー サイトについて

品番入力

クリックして選択
(選択状態  になっていることを確認)

フード側の構成

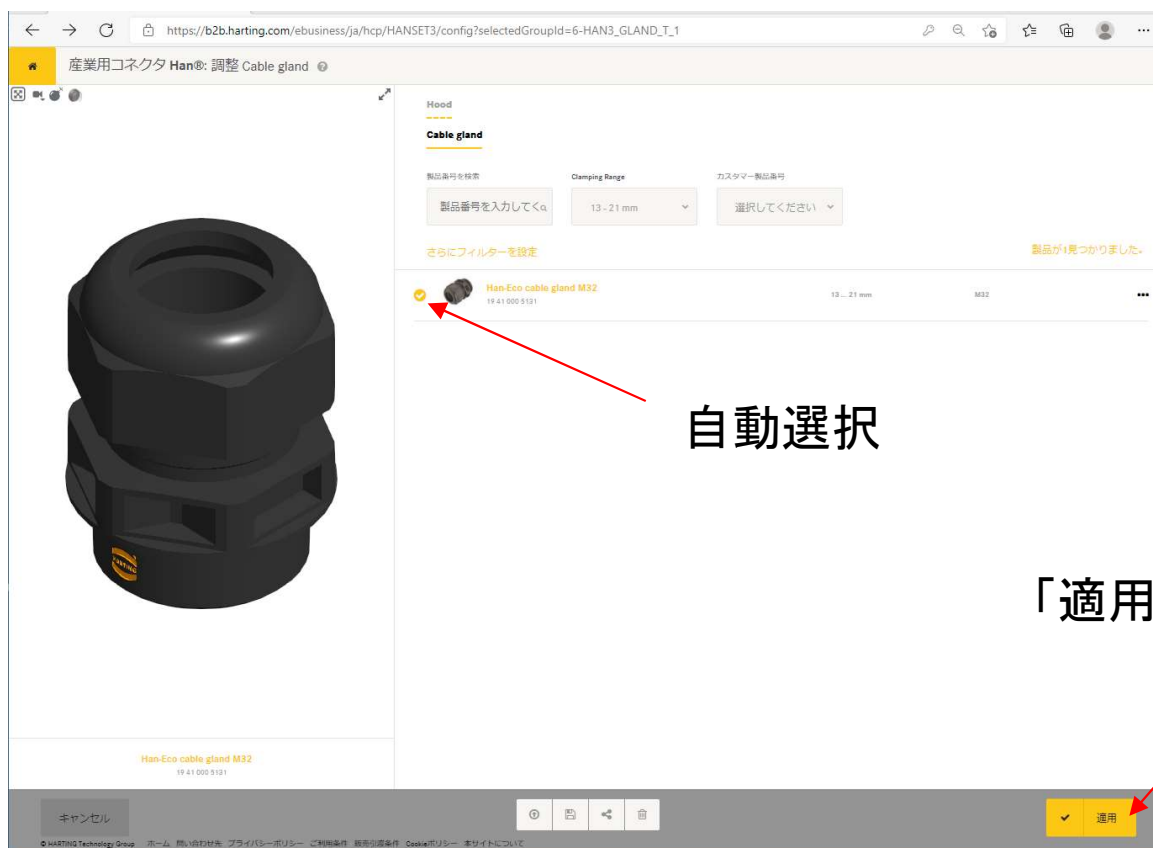
ケーブルグランドを選びます



The screenshot shows the HARTING configurator interface for the '産業用コネクタ Han®: 調整 Hood'. On the left is a 3D model of the hood assembly. On the right, the 'Cable gland' section is active, with a red arrow pointing to the 'Cable gland' label. Below this are several filter buttons: '製品番号を入力して検索', 'Locking Type', 'Thread of Cable Entry', 'Position of Cable Entry', and 'Number of Cable Entries'. A list of components is shown below, including 'Han-Eco 6B-HTE-for SL-M32', 'grip frame Han 16 B', 'grip frame with screwadapter', 'Grip panel Han 16 B', 'grip panels Han-Modular 16', 'Grip panel with screw adaptor Han 16 B', 'Han GRIP PANEL 24B', 'grip panels Han-Modular 24 fringed frame', 'Han 24B Grip panel with screw adaptor', and 'Han 1A-back shell 5,7-10mm'. A large text overlay reads '“Cable gland”をクリック'.

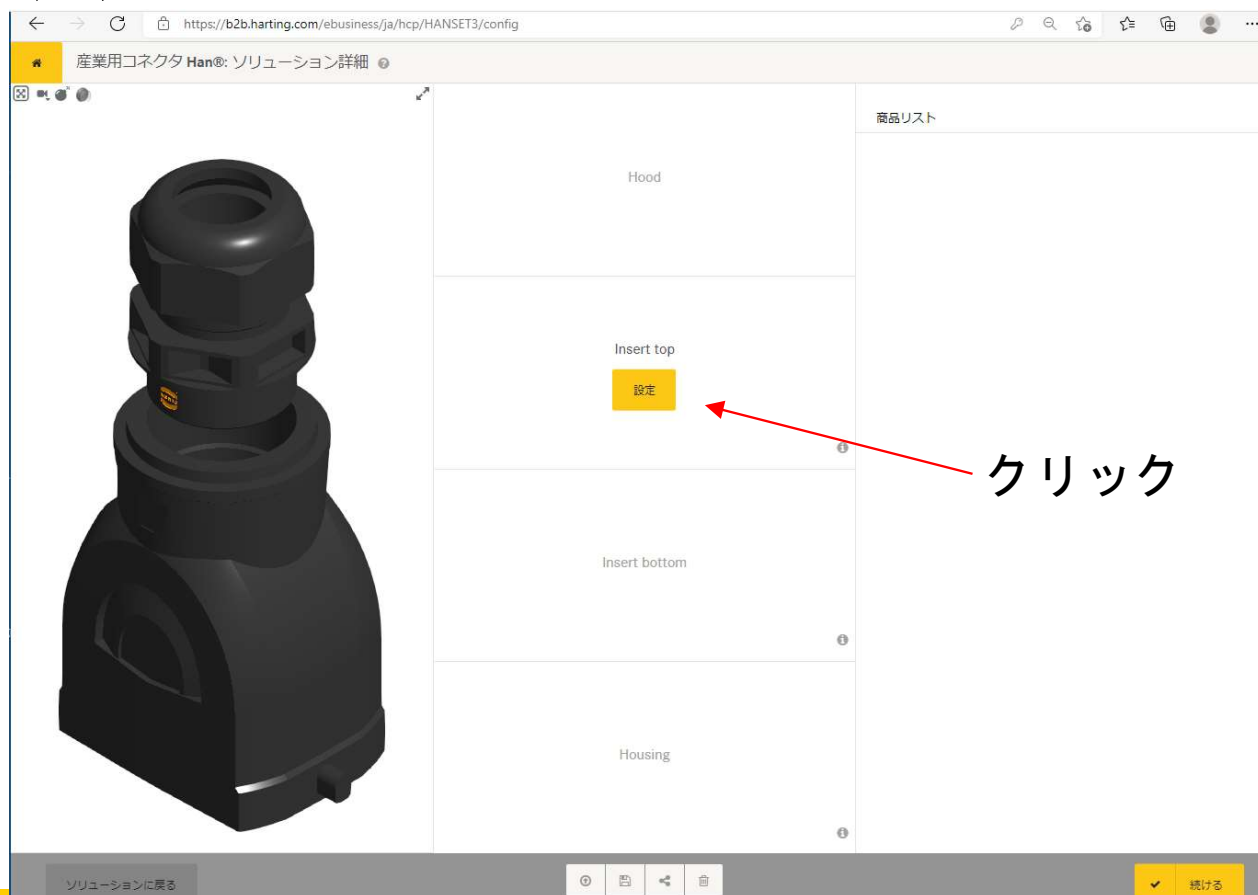
フード側の構成

選択肢がなく、自動的に選択されています。そのまま「適用」をクリック



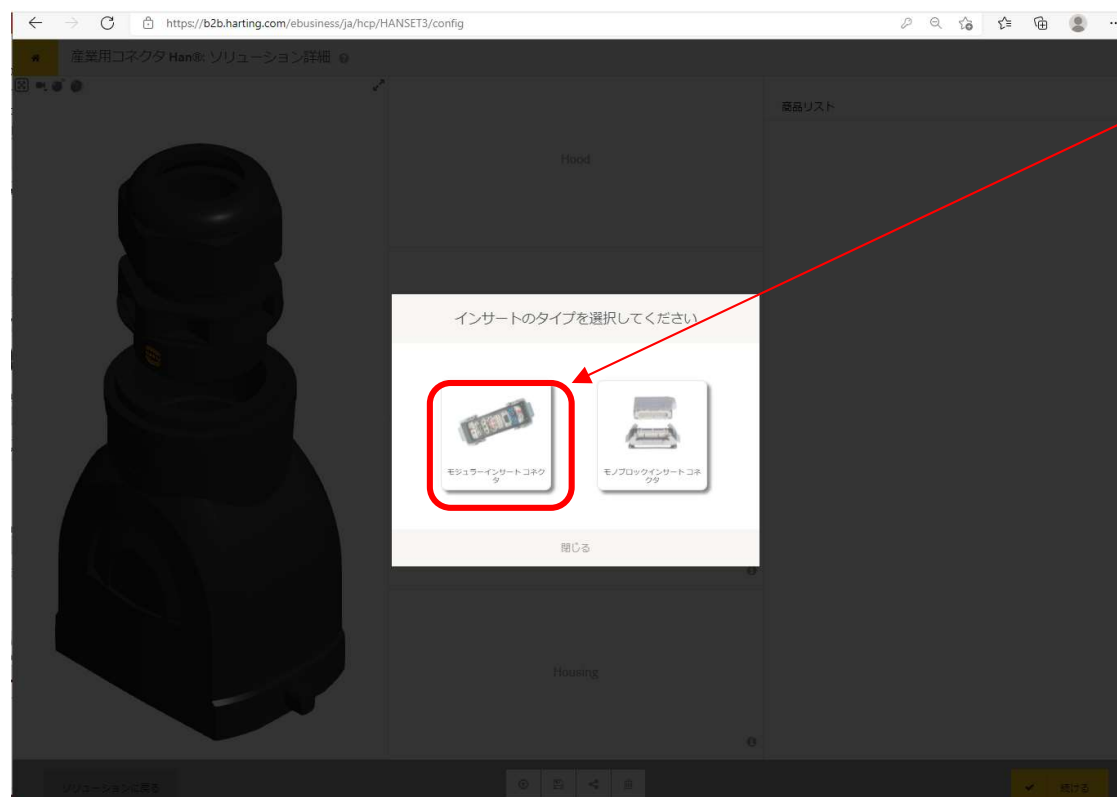
フード側の構成 インサートの選定

インサートの選定



フード側の構成 インサートの選定

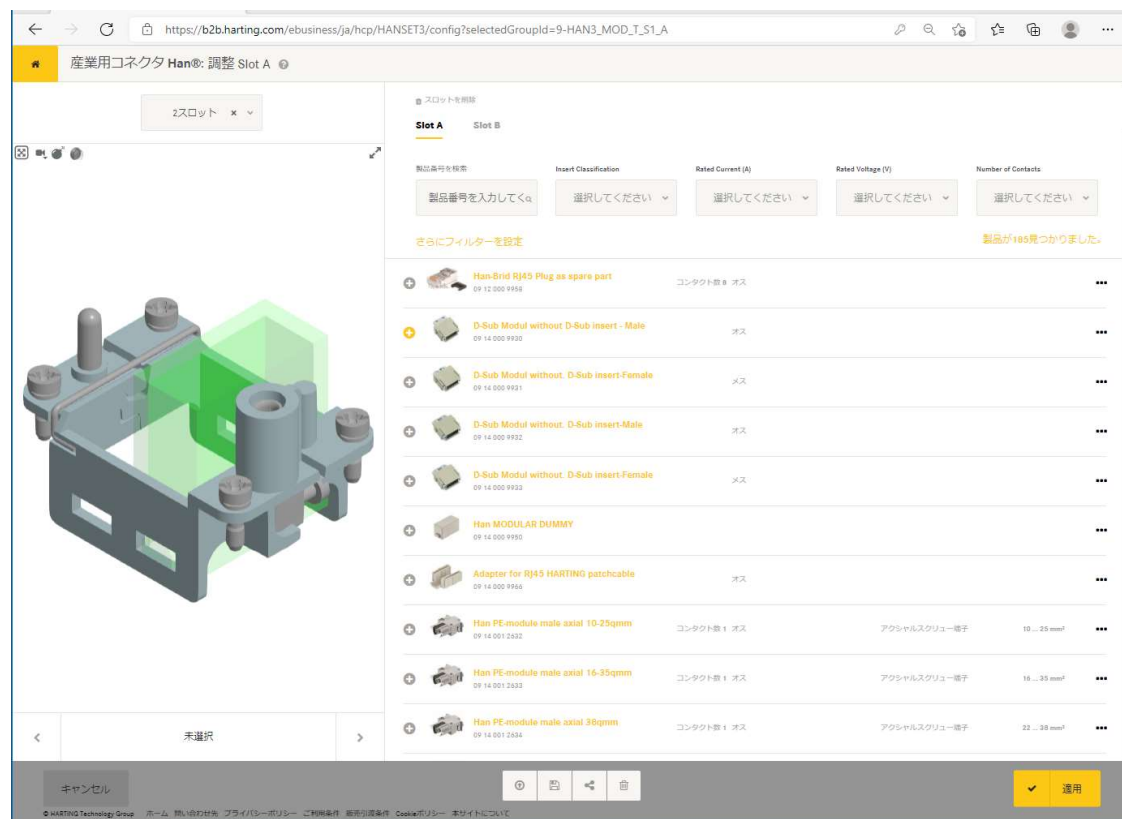
今回は「モジュラーインサート」を選びます



クリック

フード側の構成 インサートの選定

ヒンジフレームは自動的に選択されています

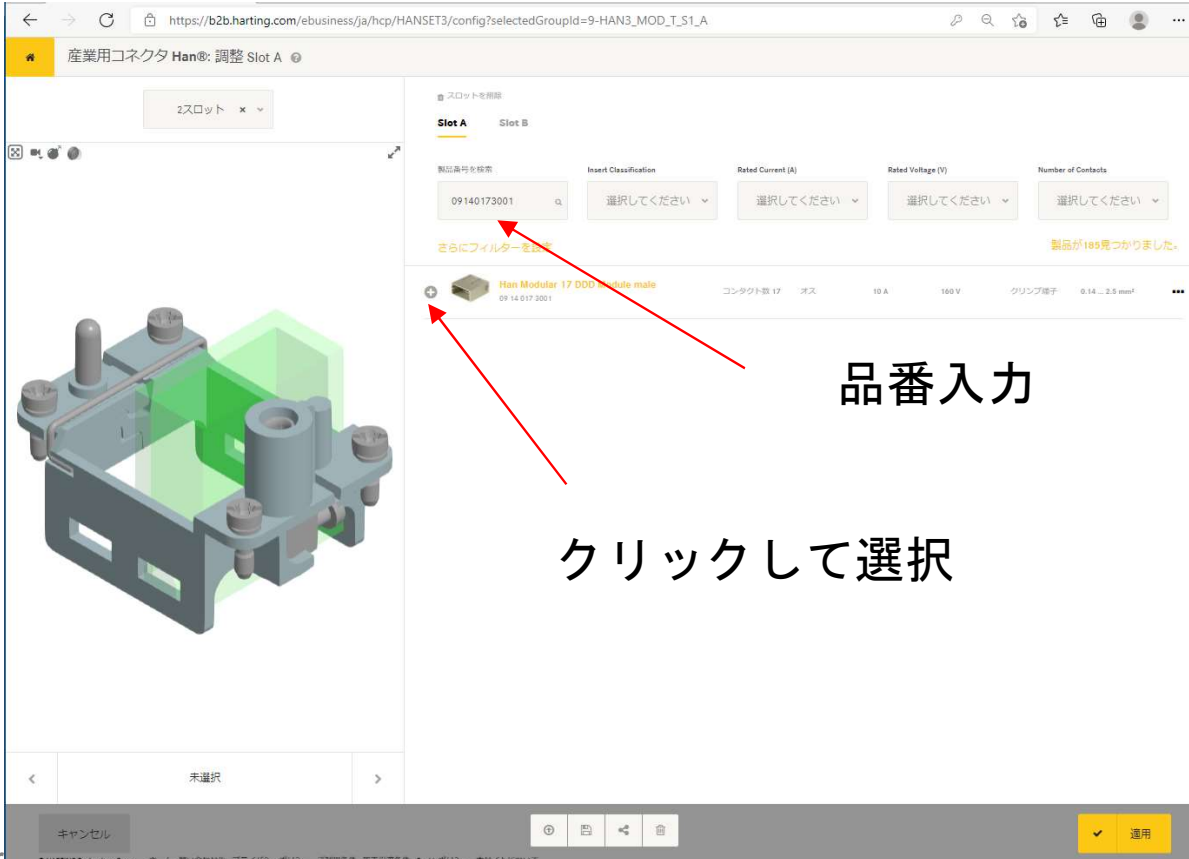


The screenshot shows the HARTING configurator interface for a connector assembly. On the left, a 3D model of the assembly is displayed, with a green highlight indicating the selected hinge frame. The main area shows a list of components for Slot A, with the following details:

製品番号	Insert Classification	Rated Current (A)	Rated Voltage (V)	Number of Contacts
Han-8Pin RJ45 Plug as spare part 09 12 000 9958				コンタクト数 8 オス
D-Sub Modul without D-Sub insert - Male 09 14 000 9930				オス
D-Sub Modul without D-Sub insert-Female 09 14 000 9931				メス
D-Sub Modul without D-Sub insert-Male 09 14 000 9932				オス
D-Sub Modul without D-Sub insert-Female 09 14 000 9933				メス
Han MODULAR DUMMY 09 14 000 9950				
Adapter for RJ45 HARTING patchable 09 14 000 9960				オス
Han PE-module male axial 10-25qmm 09 14 001 2632			アクシヤルスクリュー端子	10 ... 25 mm ²
Han PE-module male axial 16-35qmm 09 14 001 2633			アクシヤルスクリュー端子	16 ... 35 mm ²
Han PE-module male axial 38qmm 09 14 001 2634			アクシヤルスクリュー端子	22 ... 38 mm ²

フード側の構成 インサートの選定

1つ目のモジュールを選定



産業用コネクタ Han®: 調整 Slot A

2スロット x

Slot A Slot B

製品番号を検索

09140173001

Insert Classification

Rated Current (A)

Rated Voltage (V)

Number of Contacts

選択してください

選択してください

選択してください

選択してください

さらにフィルターを指定

製品が105見つかりました。

Han Modular 17 DDD module male

09 14 017 3001

コンタクト数 17

オス

10 A

150 V

クリップ端子 0.14 ... 2.5 mm²

品番入力

クリックして選択

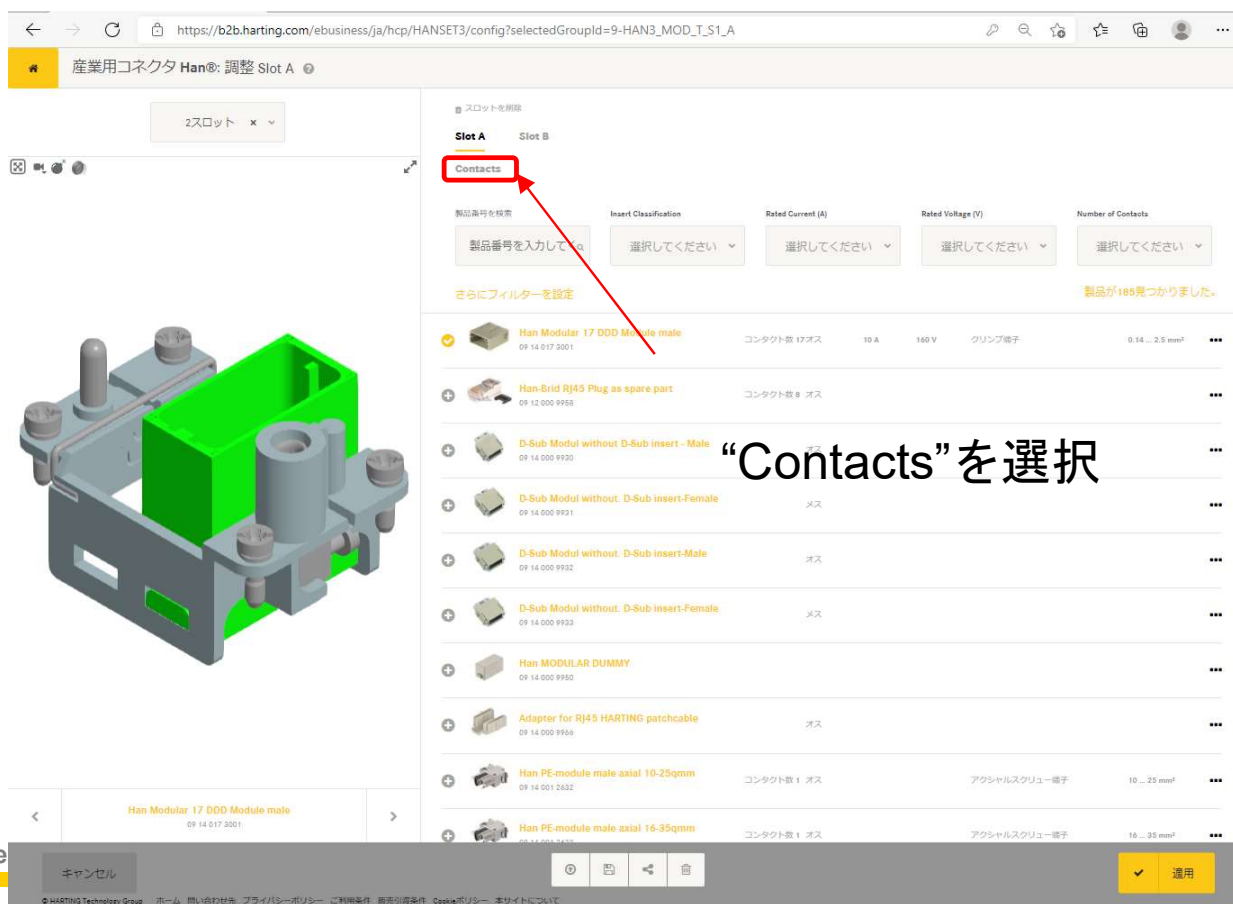
キャンセル

適用

未選択

フード側の構成 コントクトの選定

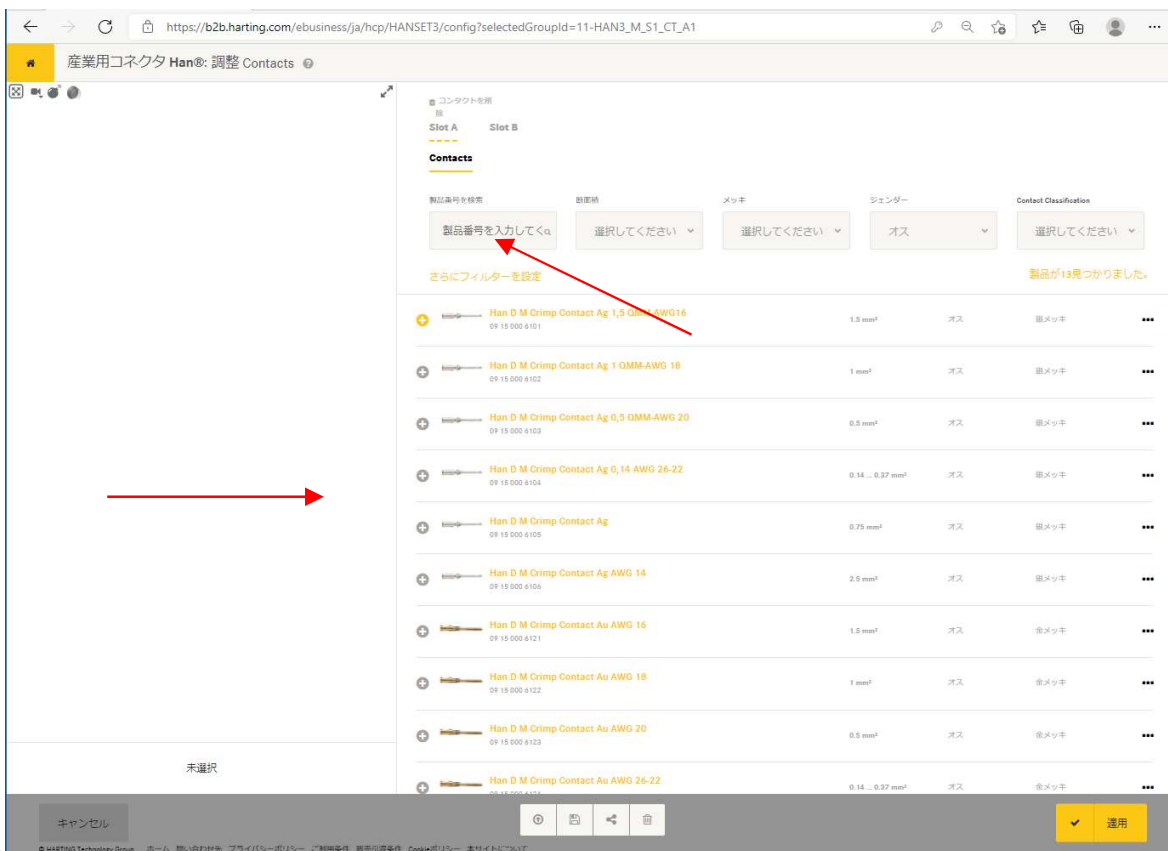
1つ目のモジュールのコントクトを選定



Slot A	Slot B	Contacts	Insert Classification	Rated Current (A)	Rated Voltage (V)	Number of Contacts	
		製品番号を入力してください	選択してください	選択してください	選択してください	選択してください	
		さらにフィルターを設定					製品が188見つかりました。
<input checked="" type="checkbox"/>		Han Modular 17 DDD Module male 09 14 017 2001	コンタクト数 17オス	10 A	160 V	クランプ端子 0.14 ... 2.5 mm ²	
<input type="checkbox"/>		Han-Brid RJ45 Plug as spare part 09 12 000 9958	コンタクト数 8 オス				
<input type="checkbox"/>		D-Sub Modul without D-Sub insert - Male 09 14 000 9920	オス				
<input type="checkbox"/>		D-Sub Modul without D-Sub insert-Female 09 14 000 9921	メス				
<input type="checkbox"/>		D-Sub Modul without D-Sub insert-Male 09 14 000 9922	オス				
<input type="checkbox"/>		D-Sub Modul without D-Sub insert-Female 09 14 000 9923	メス				
<input type="checkbox"/>		Han MODULAR DUMMY 09 14 000 9950					
<input type="checkbox"/>		Adapter for RJ45 HARTING patchcable 09 14 000 9956	オス				
<input type="checkbox"/>		Han PE-module male axial 10-25qmm 09 14 001 2632	コンタクト数 1 オス		アクシヤルスクリー端子	10 ... 25 mm ²	
<input type="checkbox"/>		Han PE-module male axial 16-35qmm 09 14 001 2633	コンタクト数 1 オス		アクシヤルスクリー端子	16 ... 35 mm ²	

フードの構成 コンタクトの選定

リストから選択もしくは品番を入力



産業用コネクタ Han®: 調整 Contacts

製品番号を入力して 選択してください

さらなるフィルターを設定

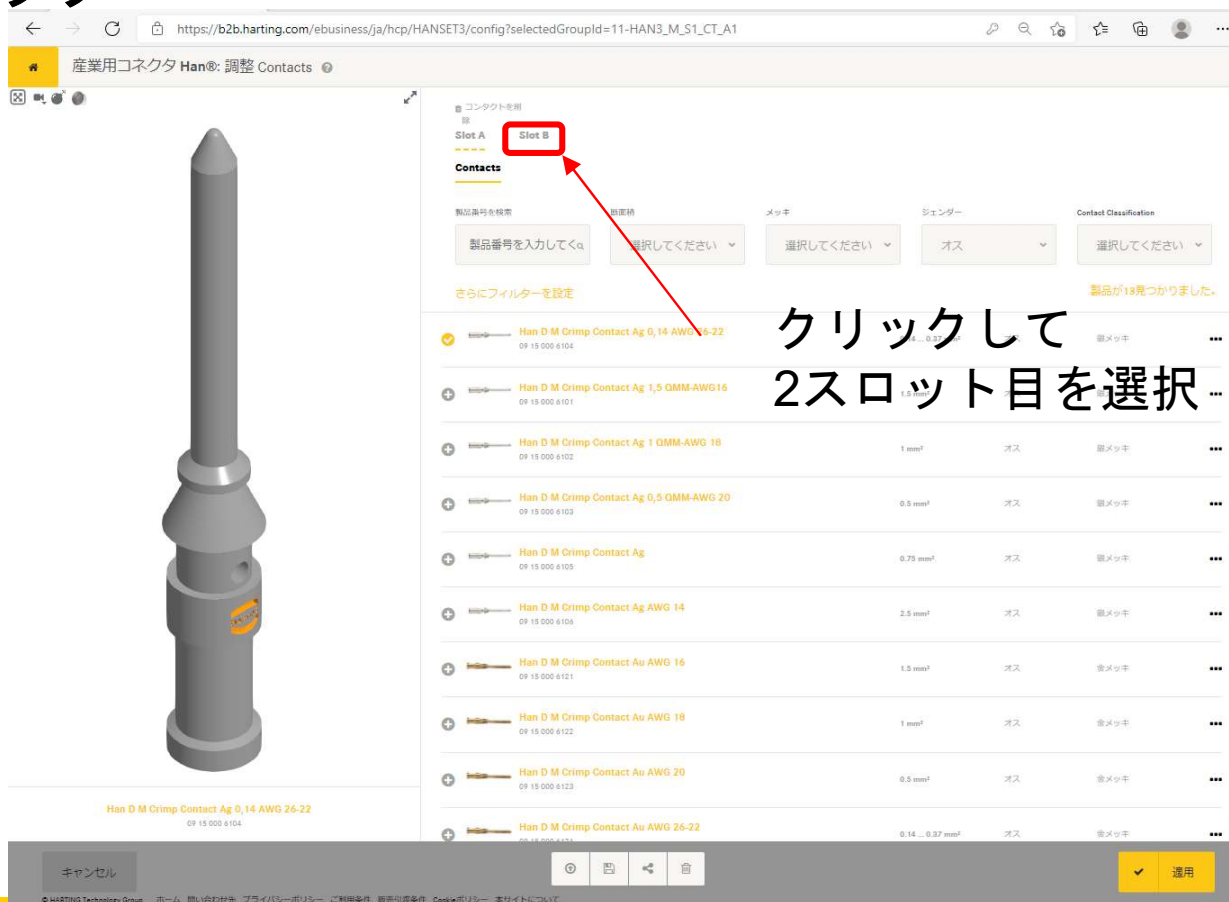
製品番号	面積	シェンダー	Contact Classification
Han D M Crimp Contact Ag 1,5 OMM-AWG 16 09 15 000 6101	1.5 mm ²	オス	銀メッキ
Han D M Crimp Contact Ag 1 OMM-AWG 18 09 15 000 6102	1 mm ²	オス	銀メッキ
Han D M Crimp Contact Ag 0,5 OMM-AWG 20 09 15 000 6103	0.5 mm ²	オス	銀メッキ
Han D M Crimp Contact Ag 0,14 AWG 26-22 09 15 000 6104	0.14 ... 0.37 mm ²	オス	銀メッキ
Han D M Crimp Contact Ag 09 15 000 6105	0.75 mm ²	オス	銀メッキ
Han D M Crimp Contact Ag AWG 14 09 15 000 6106	2.5 mm ²	オス	銀メッキ
Han D M Crimp Contact Au AWG 16 09 15 000 6107	1.5 mm ²	オス	金メッキ
Han D M Crimp Contact Au AWG 18 09 15 000 6108	1 mm ²	オス	金メッキ
Han D M Crimp Contact Au AWG 20 09 15 000 6109	0.5 mm ²	オス	金メッキ
Han D M Crimp Contact Au AWG 24-22 09 15 000 6110	0.14 ... 0.37 mm ²	オス	金メッキ

未選択

キャンセル 適用

フードの構成 コントクトの選定

適用をクリック



産業用コネクタ Han®: 調整 Contacts

製品番号を検索 製品番号を入力してください 選択してください メック 選択してください シェンダー オス Contact Classification 選択してください

さらにフィルターを設定 製品が18見つかりました。

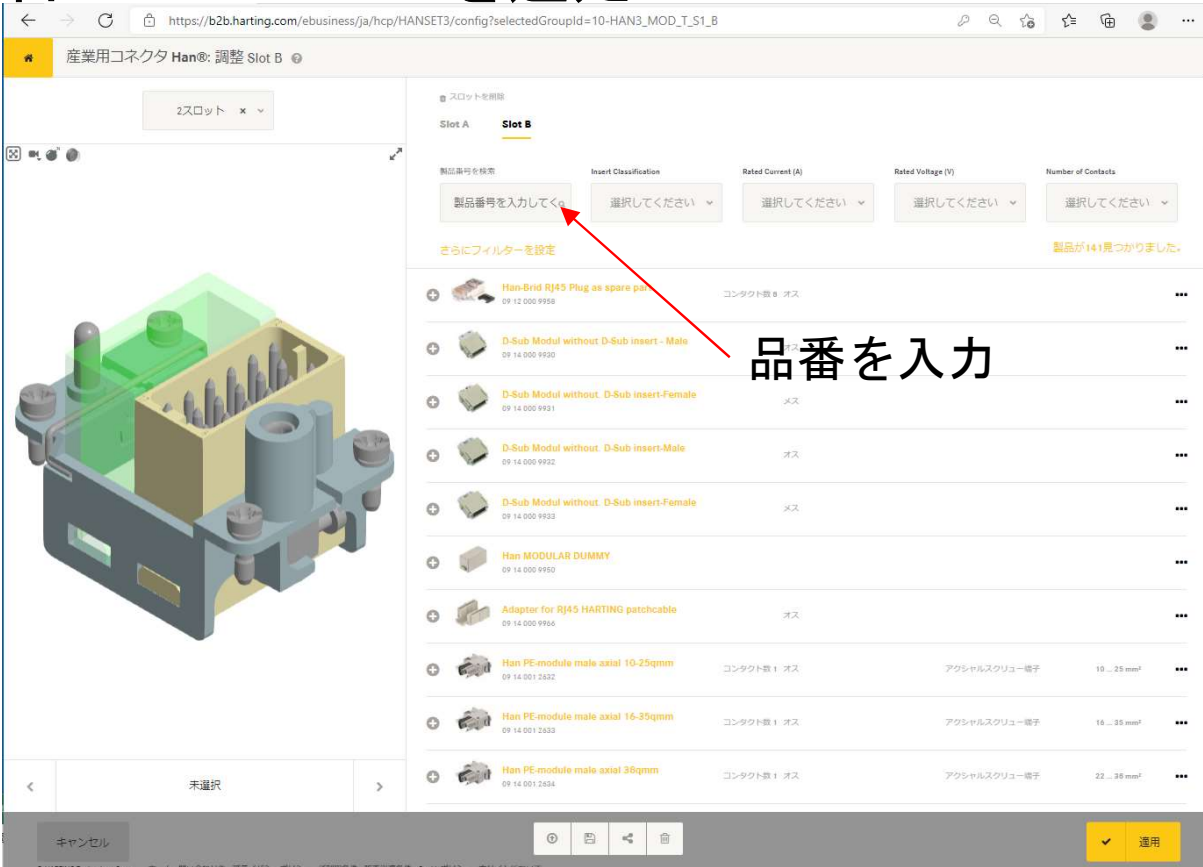
+	Han D M Crimp Contact Ag 0,14 AWG 16-22	09 15 000 6104	...
+	Han D M Crimp Contact Ag 1,5 GMM-AWG 16	09 15 000 6101	...
+	Han D M Crimp Contact Ag 1 GMM-AWG 16	09 15 000 6102	1 mm ² オス 銀メッキ ...
+	Han D M Crimp Contact Ag 0,5 GMM-AWG 20	09 15 000 6103	0.5 mm ² オス 銀メッキ ...
+	Han D M Crimp Contact Ag	09 15 000 6105	0.75 mm ² オス 銀メッキ ...
+	Han D M Crimp Contact Ag AWG 14	09 15 000 6106	2.5 mm ² オス 銀メッキ ...
+	Han D M Crimp Contact Au AWG 16	09 15 000 6121	1.5 mm ² オス 金メッキ ...
+	Han D M Crimp Contact Au AWG 18	09 15 000 6122	1 mm ² オス 金メッキ ...
+	Han D M Crimp Contact Au AWG 20	09 15 000 6123	0.5 mm ² オス 金メッキ ...
+	Han D M Crimp Contact Au AWG 26-22	09 15 000 6131	0.14 - 0.37 mm ² オス 金メッキ ...

キャンセル 適用

クリックして
2スロット目を選択...

フードの構成 インサートの選定

2つ目のモジュールを選定



産業用コネクタ Han®: 調整 Slot B

2スロット x

製品番号を入力してください

Insert Classification

Rated Current (A)

Rated Voltage (V)

Number of Contacts

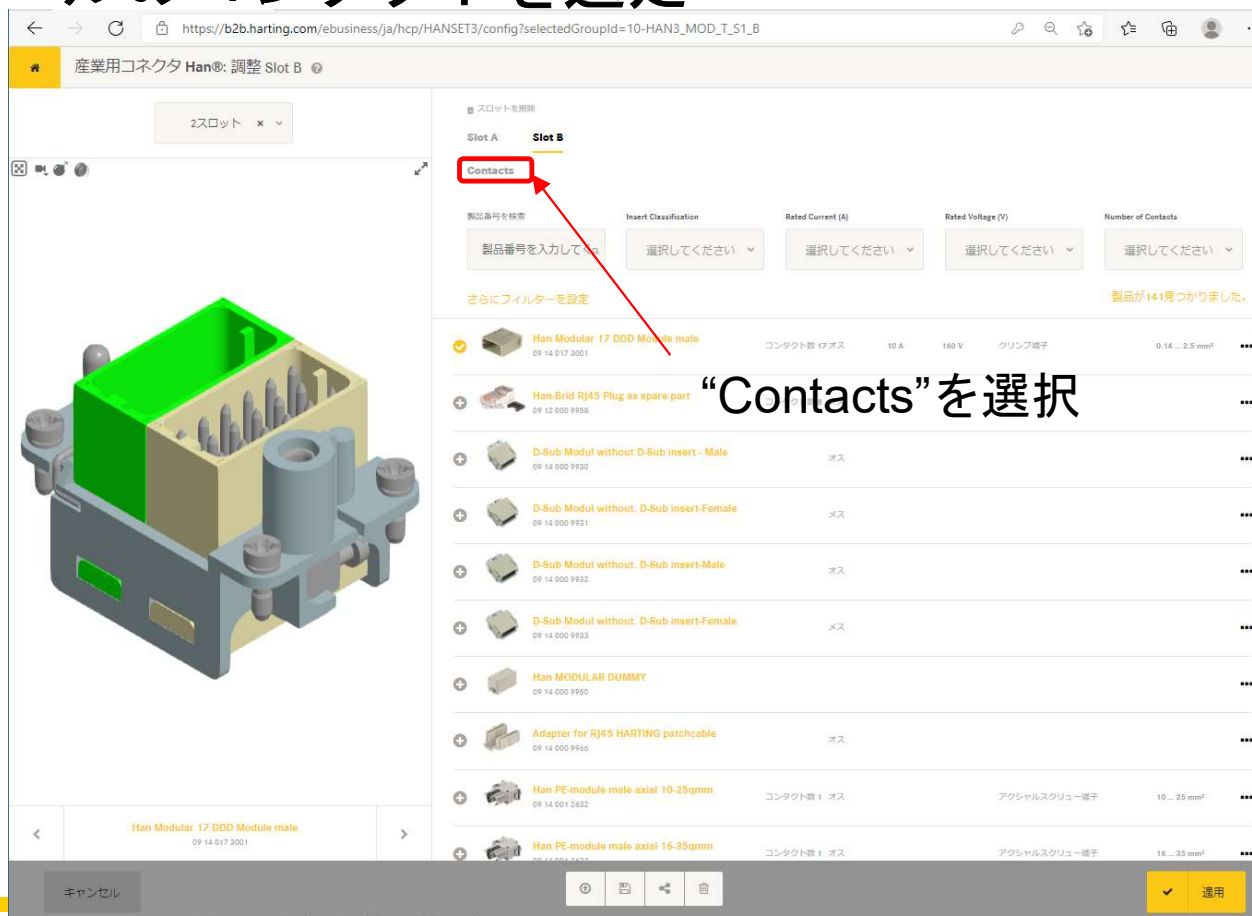
製品が141見つかりました。

製品番号	Insert Classification	Rated Current (A)	Rated Voltage (V)	Number of Contacts
Han-Brid RJ45 Plug as spare part				コネクタ数 0 オス
D-Sub Modul without D-Sub insert - Male				
D-Sub Modul without D-Sub insert-Female				メス
D-Sub Modul without D-Sub insert-Male				オス
D-Sub Modul without D-Sub insert-Female				メス
Han MODULAR DUMMY				
Adaptor for RJ45 HARTING patchcable				オス
Han PE-module male axial 10-25qmm				コネクタ数 1 オス
Han PE-module male axial 16-35qmm				コネクタ数 1 オス
Han PE-module male axial 30qmm				コネクタ数 1 オス

品番を入力

フードの構成 インサートの選定

2つ目のモジュールのコンタクトを選定



産業用コネクタ Han®: 調整 Slot B

2スロット

Slot A Slot B

Contacts

製品番号を検索

製品番号を入力して

Insert Classification

選択してください

Rated Current (A)

選択してください

Rated Voltage (V)











選択してください

Number of Contacts

選択してください

さらにフィルターを設定

製品が141件見つかりました。

<input checked="" type="checkbox"/>	 Han Modular 17 DDD Module male 09 14 017 3001	コンタクト数 17 オス	10 A	160 V	クリンプ端子	0.14 ... 2.5 mm ²	...
<input type="checkbox"/>	 Han-Brid RJ45 Plug as spare part 09 12 000 9958						...
<input type="checkbox"/>	 D-Sub Modul without D-Sub insert - Male 09 14 000 9920		オス				...
<input type="checkbox"/>	 D-Sub Modul without D-Sub insert-Female 09 14 000 9921		メス				...
<input type="checkbox"/>	 D-Sub Modul without D-Sub insert-Male 09 14 000 9932		オス				...
<input type="checkbox"/>	 D-Sub Modul without D-Sub insert-Female 09 14 000 9933		メス				...
<input type="checkbox"/>	 Han MODULAR DUMMY 09 14 000 9950						...
<input type="checkbox"/>	 Adapter for RJ45 HARTING patchcable 09 14 000 9966		オス				...
<input type="checkbox"/>	 Han PE-module male axial 10-25qmm 09 14 001 2432	コンタクト数 1	オス		アクシャルスクリュー端子	10 ... 25 mm ²	...
<input type="checkbox"/>	 Han PE-module male axial 16-35qmm 09 14 001 2433	コンタクト数 1	オス		アクシャルスクリュー端子	16 ... 35 mm ²	...

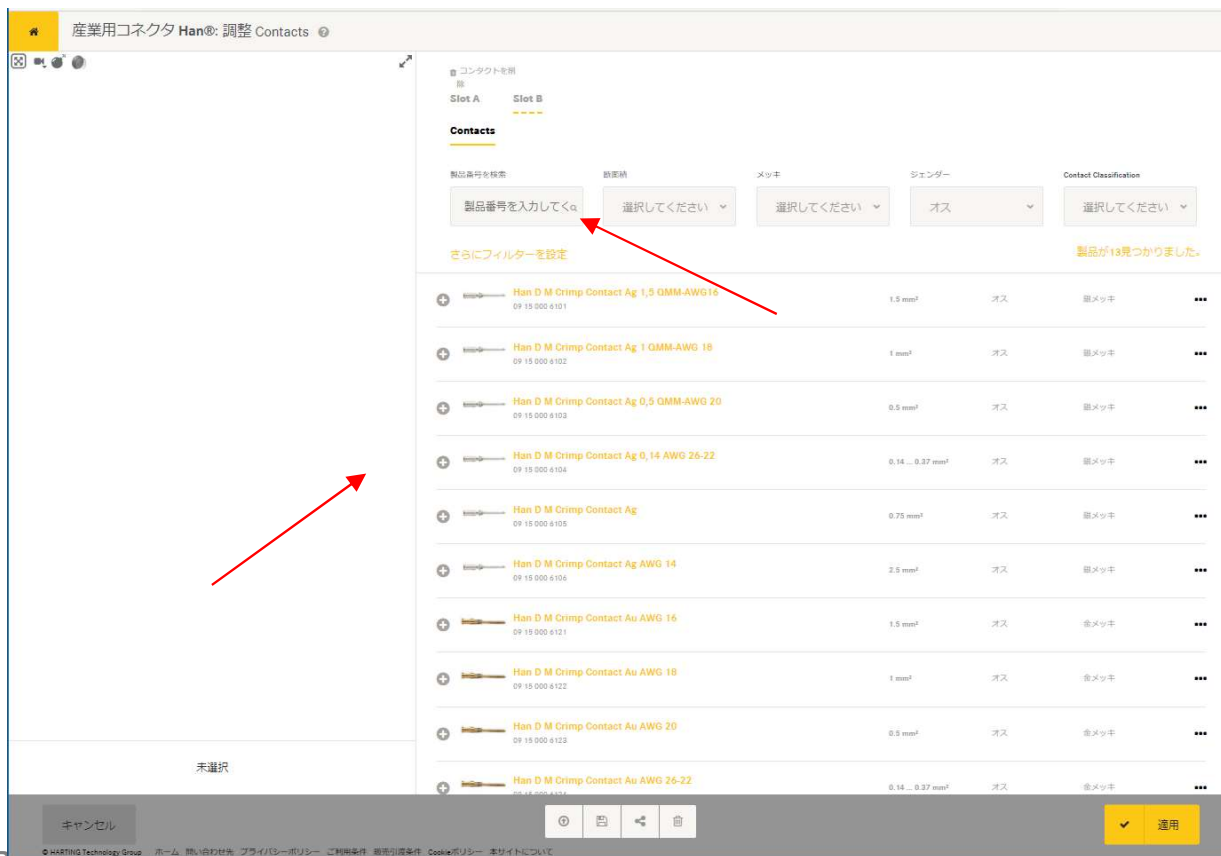
“Contacts”を選択

キャンセル

適用

フード側の構成 コンタクトの選定

リストから選択もしくは品番を入力



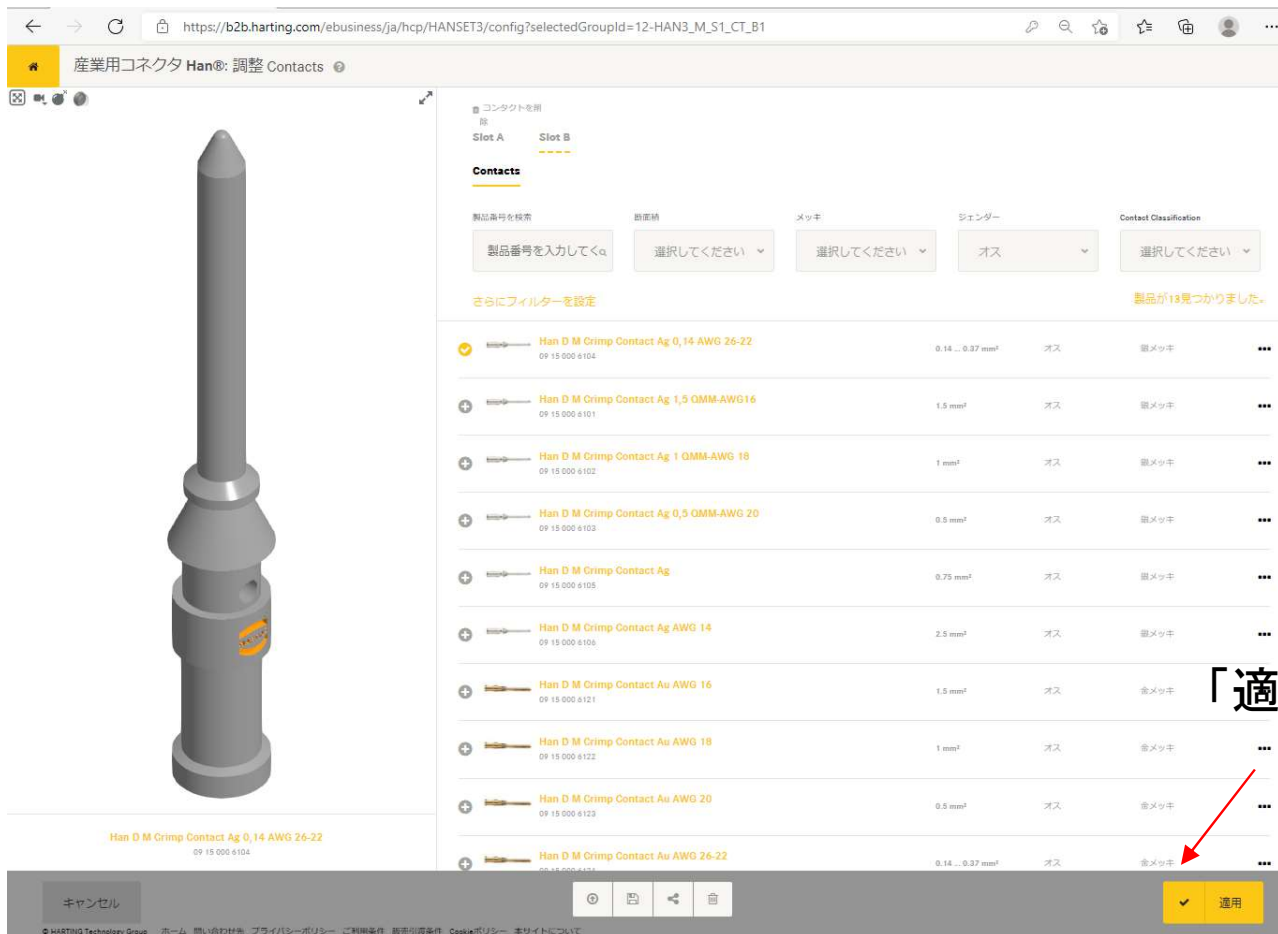
The screenshot displays the '産業用コネクタ Han®: 調整 Contacts' (Industrial Connector Han®: Adjustment Contacts) configuration screen. The interface includes a search bar with the placeholder text '製品番号を入力してク' (Enter product number) and a dropdown menu labeled '選択してください' (Select). Other filters include 'メッキ' (Plating), 'シェンダー' (Sharder) set to 'オス' (Male), and 'Contact Classification' with a '選択してください' dropdown. A table lists various contact types with their specifications:

製品番号	品名	メッキ	シェンダー	Contact Classification
Han D M Crimp Contact Ag 1,5 OMM-AWG 16	09 15 000 6101	1.5 mm ²	オス	銅メッキ
Han D M Crimp Contact Ag 1 OMM-AWG 18	09 15 000 6102	1 mm ²	オス	銅メッキ
Han D M Crimp Contact Ag 0,5 OMM-AWG 20	09 15 000 6103	0.5 mm ²	オス	銅メッキ
Han D M Crimp Contact Ag 0,14 AWG 26-22	09 15 000 6104	0.14 - 0.37 mm ²	オス	銅メッキ
Han D M Crimp Contact Ag	09 15 000 6105	0.75 mm ²	オス	銅メッキ
Han D M Crimp Contact Ag AWG 14	09 15 000 6106	2.5 mm ²	オス	銅メッキ
Han D M Crimp Contact Au AWG 16	09 15 000 6121	1.5 mm ²	オス	金メッキ
Han D M Crimp Contact Au AWG 18	09 15 000 6122	1 mm ²	オス	金メッキ
Han D M Crimp Contact Au AWG 20	09 15 000 6123	0.5 mm ²	オス	金メッキ
Han D M Crimp Contact Au AWG 26-22	09 15 000 6124	0.14 - 0.37 mm ²	オス	金メッキ

At the bottom of the screen, there are buttons for 'キャンセル' (Cancel) and '適用' (Apply). A red arrow points to the search input field, and another red arrow points to the first row of the product list.

フードの構成 コンタクトの選定

適用をクリック



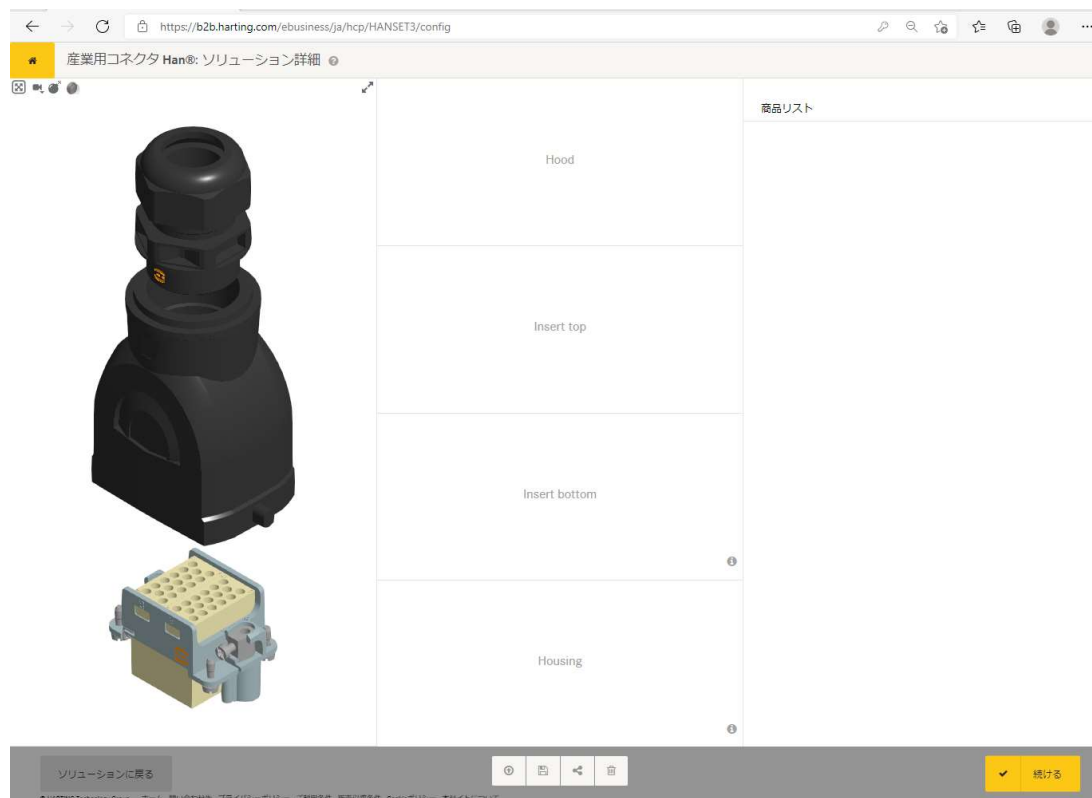
The screenshot shows the HARTING configurator interface. On the left is a 3D model of a connector. On the right is a table of contact options. A red arrow points to the '適用' (Apply) button at the bottom right of the table.

製品番号	詳細情報	メッキ	シエンダー	Contact Classification
Han D M Crimp Contact Ag 0,14 AWG 26-22 09 15 000 6104	0.14 ... 0.37 mm²	オス	銀メッキ	...
Han D M Crimp Contact Ag 1,5 QMM-AWG16 09 15 000 6101	1.5 mm²	オス	銀メッキ	...
Han D M Crimp Contact Ag 1 QMM-AWG 18 09 15 000 6102	1 mm²	オス	銀メッキ	...
Han D M Crimp Contact Ag 0,5 QMM-AWG 20 09 15 000 6103	0.5 mm²	オス	銀メッキ	...
Han D M Crimp Contact Ag 09 15 000 6105	0.75 mm²	オス	銀メッキ	...
Han D M Crimp Contact Ag AWG 14 09 15 000 6106	2.5 mm²	オス	銀メッキ	...
Han D M Crimp Contact Au AWG 16 09 15 000 6121	1.5 mm²	オス	金メッキ	...
Han D M Crimp Contact Au AWG 18 09 15 000 6122	1 mm²	オス	金メッキ	...
Han D M Crimp Contact Au AWG 20 09 15 000 6123	0.5 mm²	オス	金メッキ	...
Han D M Crimp Contact Au AWG 24-22 09 15 000 6124	0.14 ... 0.37 mm²	オス	金メッキ	...

「適用」をクリック

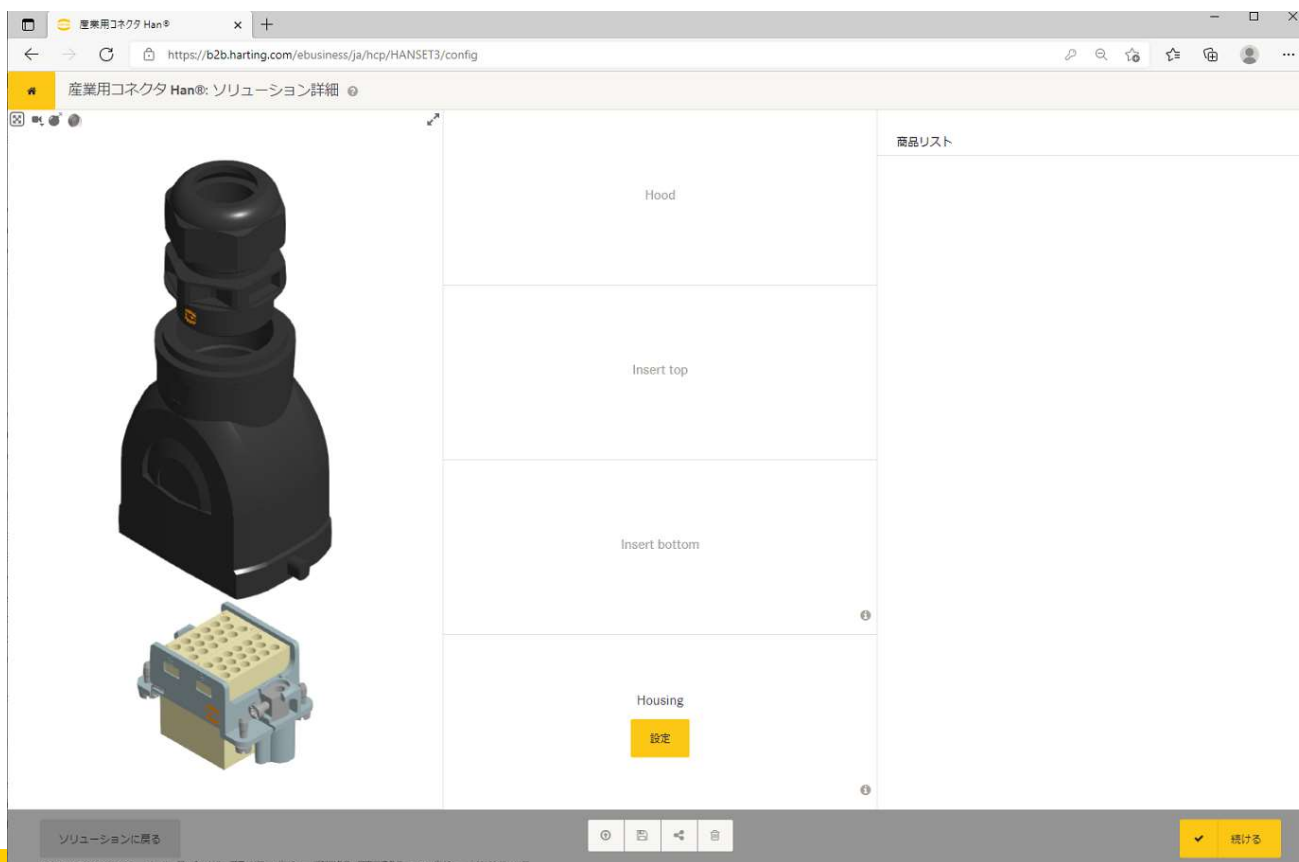
フード側の構成

フード側の構成が完了しました。



ハウジングの構成

ハウジング側もフード側と同様に構成します。



ハウジング側の構成

ハウジングの選定

The screenshot shows the 'Housing' configuration page in the HARTING configurator. On the left, there is a 3D model of a black plastic housing. The main area contains a search bar with the text '品番入力' (Part Number Input) and a list of product options. A red arrow points from the search bar to the first product entry, and another red arrow points from the text 'クリックして選択' (Click to select) to the same entry. A third red arrow points from the text '「適用」をクリック' (Click 'Apply') to the '適用' (Apply) button at the bottom right of the interface.

製品番号を検索	Assembly Situation	Locking Type	Thread of Cable Entry	Position of Cable Entry
<input type="text" value="製品番号を入力してください"/>	選択してください	Single Lever Bott...	選択してください	選択してください

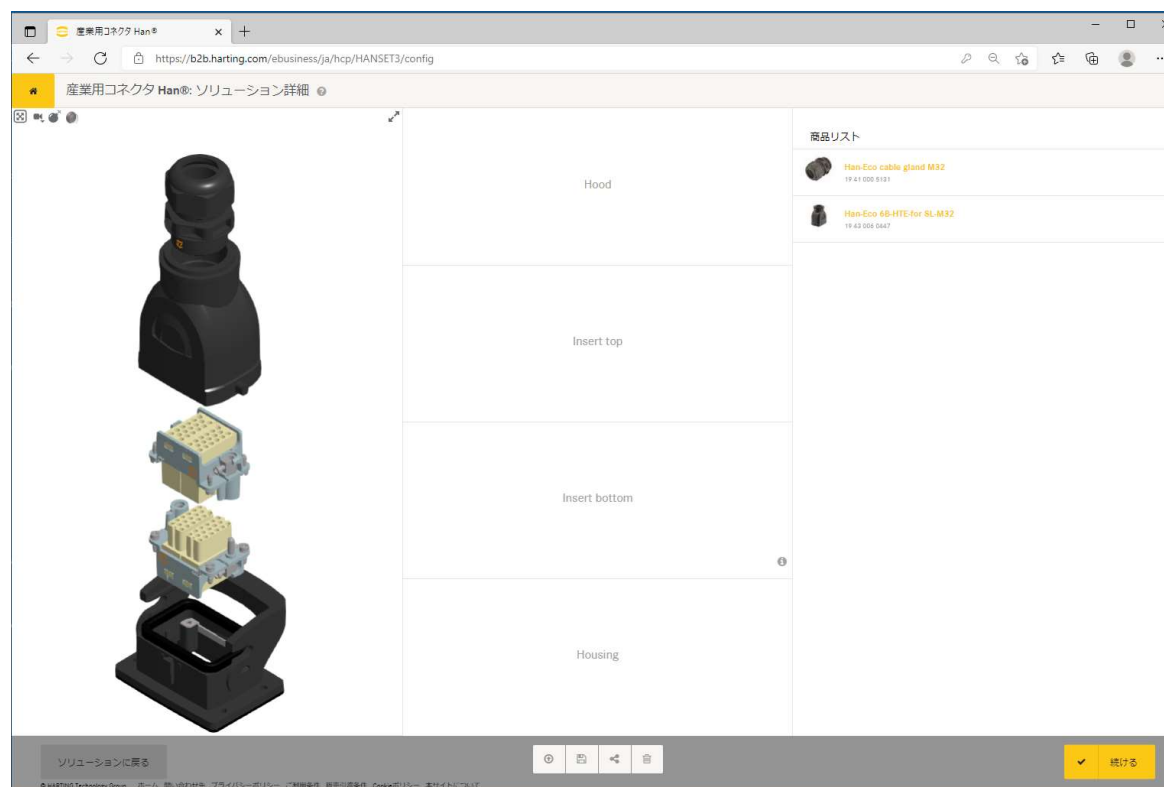
さらにフィルターを設定 製品が26見つかりました。

製品番号	製品名	ロックタイプ	ケーブル入り径	ケーブル入り位置	備考
19 43 006 0340	Han-Eco 6B-HBM-with SL	シングルロックレバー	IP66	6 B	ポリアミド (PA) / ガラス繊維入り強化
19 43 006 0290	Han-Eco 6B-HSM 1-with SL-M20	シングルロックレバー 1x M20	サイドエントリー IP66	6 B	ポリアミド (PA) / ガラス繊維入り強化
19 43 006 0292	Han-Eco 6B-HSM 1-with SL-M25	シングルロックレバー 1x M25	サイドエントリー IP66	6 B	ポリアミド (PA) / ガラス繊維入り強化
19 43 006 0292	Han-Eco 6B-HSM 1-with SL-M32	シングルロックレバー 1x M32	サイドエントリー IP66	6 B	ポリアミド (PA) / ガラス繊維入り強化
19 43 006 0290	Han-Eco 6B-HSM2-with SL-M20	シングルロックレバー 2x M20	サイドエントリー IP66	6 B	ポリアミド (PA) / ガラス繊維入り強化
19 43 006 0291	Han-Eco 6B-HSM2-with SL-M25	シングルロックレバー 2x M25	サイドエントリー IP66	6 B	ポリアミド (PA) / ガラス繊維入り強化
19 43 006 0292	Han-Eco 6B-HSM2-with SL-M32	シングルロックレバー 2x M32	サイドエントリー IP66	6 B	ポリアミド (PA) / ガラス繊維入り強化
19 43 106 0290	Han-Eco 6B-HSM2-with SL-M20-glanded	シングルロックレバー 2x M20	サイドエントリー IP66	6 B	ポリアミド (PA) / ガラス繊維入り強化
19 43 106 0291	Han-Eco 6B-HSM 1-with SL-M25-glanded	シングルロックレバー 1x M25	サイドエントリー IP66	6 B	ポリアミド (PA) / ガラス繊維入り強化
19 43 106 0292	Han-Eco 6B-HSM 1-with SL-M32-glanded	シングルロックレバー 1x M32	サイドエントリー IP66	6 B	ポリアミド (PA) / ガラス繊維入り強化
19 43 106 0290	Han-Eco 6B-HSM11-with SL-M20-glanded	シングルロックレバー 2x M20	サイドエントリー IP66	6 B	ポリアミド (PA) / ガラス繊維入り強化

キャンセル 適用

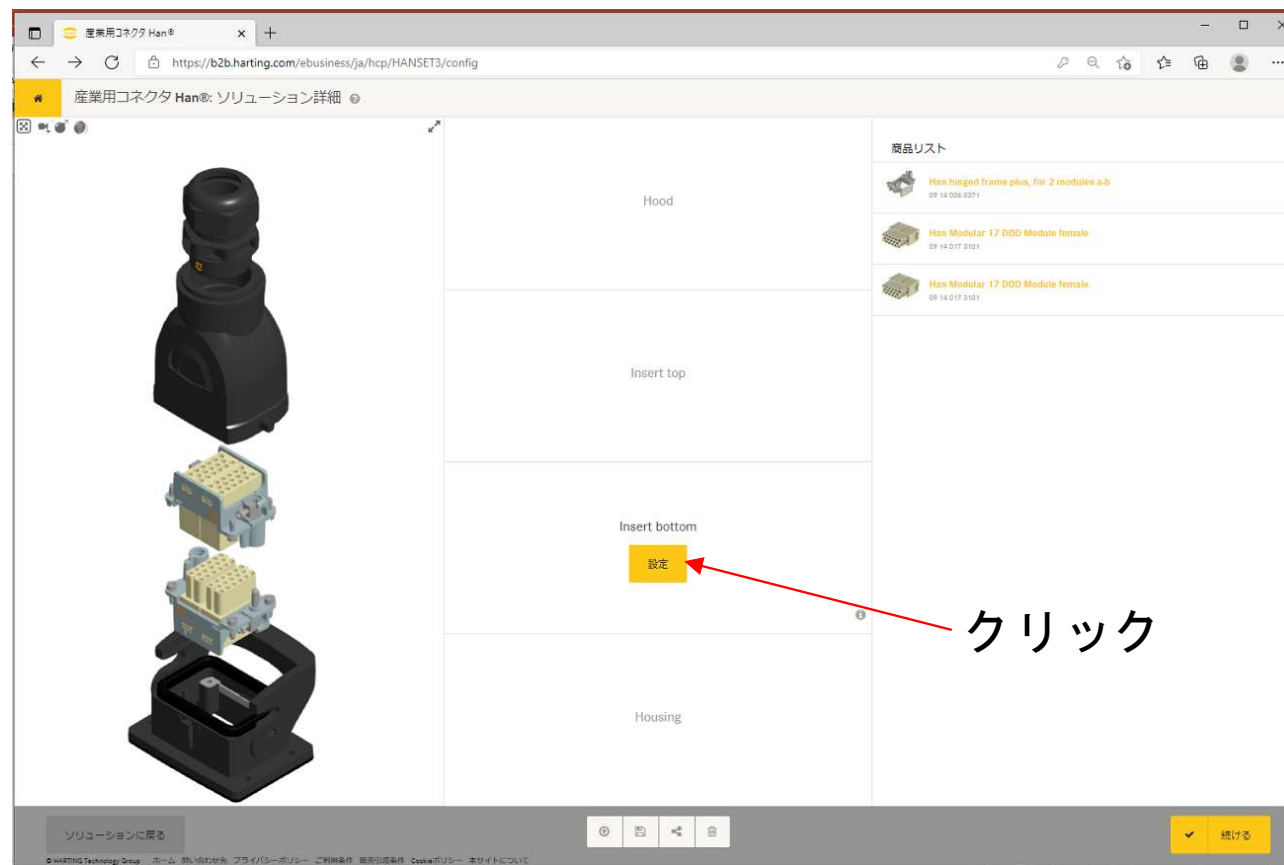
ハウジング側の構成

ヒンジフレーム、インサートは自動的に選択されます。



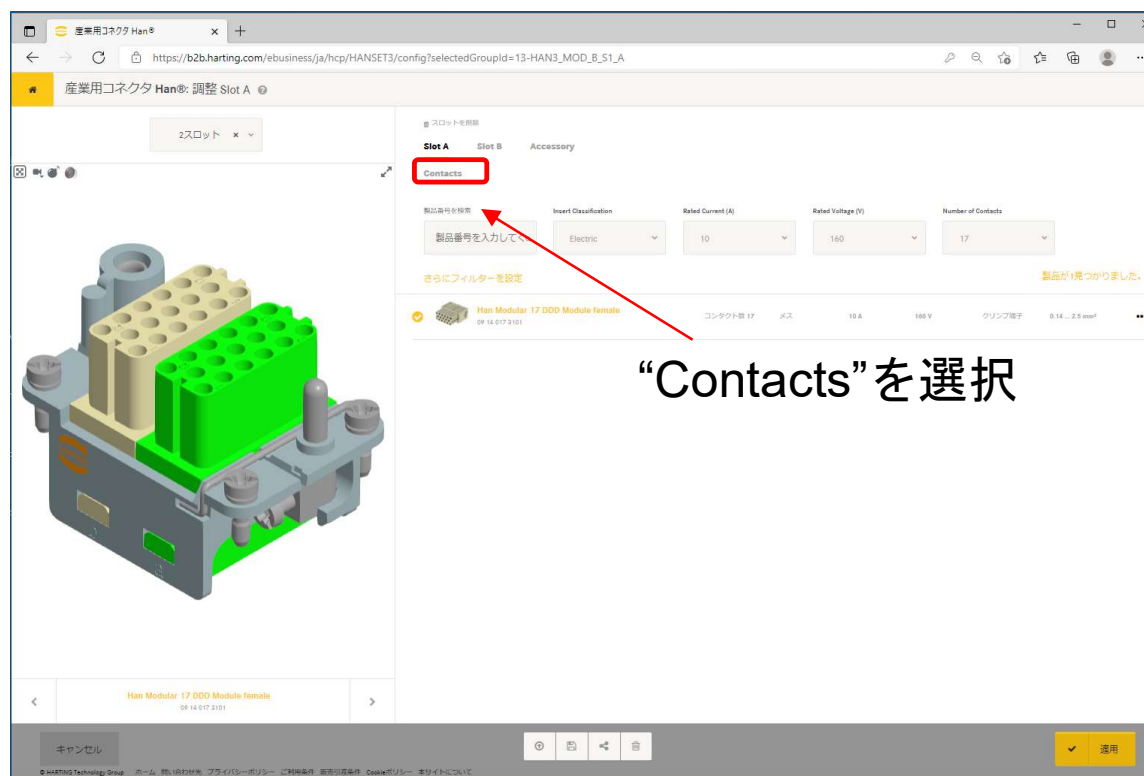
ハウジング側の構成

コンタクトを選びます



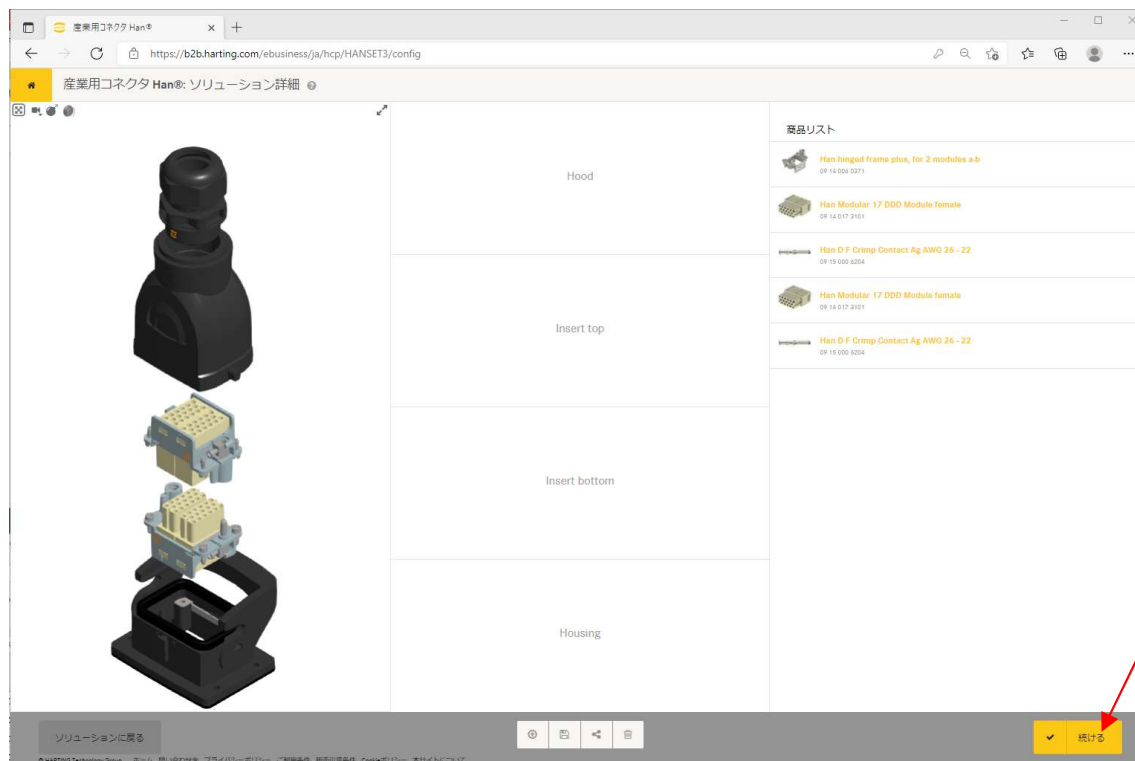
ハウジング側の構成

フード側と同様に、各モジュールのコンタクトを選びます



ハウジング側の構成

ハウジング側の構成も完了しました。



「続ける」をクリック

全体構成

表示機能 各種角度の各種画像

📷 角度：左右、上下など

💣 状態*：嵌合、展開

📷 透視図*


*各画像で 📷 から角度を変えて表示できます。

The screenshot shows the HARTING configurator interface. On the left, a 3D model of a connector assembly is displayed, with a red box highlighting the view control icons (rotate, zoom, pan). On the right, a detailed parts list is shown, including components like Hood, Insert top, Insert bottom, and Housing. The parts list includes part numbers, descriptions, and quantities.

品番	ディスクリプション	テリコルデータ	数量
Hood			
1	HARTING cable gland 1832 18 41 000 0101	11 - 21 mm / 1832	1
1	HARTING 68-475-60r 6L-1832 18 42 000 0407	5-20kV/40kV/60kV / 18 1832 / フラッシュロー / IP68 / 4.4 / 60kV/20kV/40kV/60kV	1
Insert top			
1	HARTING Hinged frame plus, for 2 modules 9-0 18 14 000 0341		1
1	HARTING Module 17 000 Module male 18 14 017 0011	10-9.5mm pitch / 18.5 / 18.4 / 18.5V / 9.5mm pitch / 9.54...11.5mm	1
17	HARTING 0 P Comp Contact Ag 0.14 AWG 2P-02 18 14 000 0104	9.14...9.27mm / 18.5 / 18.5V/6	17
1	HARTING Module 17 000 Module male 18 14 017 0011	10-9.5mm pitch / 18.5 / 18.4 / 18.5V / 9.5mm pitch / 9.54...11.5mm	1
17	HARTING 0 P Comp Contact Ag 0.14 AWG 2P-02 18 14 000 0104	9.14...9.27mm / 18.5 / 18.5V/6	17
Insert bottom			
1	HARTING Hinged frame plus, for 2 modules 9-0 18 14 000 0341		1
1	HARTING Module 17 000 Module female 18 14 017 0011	10-9.5mm pitch / 18.5 / 18.4 / 18.5V / 9.5mm pitch / 9.54...11.5mm	1
1	HARTING Module 17 000 Module female 18 14 017 0011	10-9.5mm pitch / 18.5 / 18.4 / 18.5V / 9.5mm pitch / 9.54...11.5mm	1
17	HARTING 0 P Comp Contact Ag 0.14 AWG 2P-02 18 14 000 0104	9.14...9.27mm / 18.5 / 18.5V/6	17
Housing			
1	HARTING 68-475-60r 6L 18 42 000 0407	5-20kV/40kV/60kV / IP68 / 4.4 / 60kV/20kV/40kV/60kV	1

全体構成

構成一覧



産業用コネクタ Han® サマリー

https://b2b.harting.com/ebusiness/ja/hcp/HANSET3/showConfigOrder

	ディスクリプション	テクニカルデータ	数量
[-]	Hood		
[-]	Han-Hcp-cable-glass-M32	12...21mm / M32	1
[-]	Han-Hcp-sh-H8R-with-BL	5-ポールのハウジング / M32 / 3-ポールのハウジング / M32 / 18mm / 2.0mm / 18mm / 2.0mm / 18mm / 2.0mm	1
[-]	Insert top		
[-]	Han-Hinged-Frame-plus-for-2-modules	2-P / DP 14-035-0387	1
[-]	Han-Module-17-DDO-Module-male	コンタクトタイプ / MS / MS / 18A / 180V / 17mm / 5.14...22mm	1
[-]	Han-D-M-Crimp-Contact-Ag-0,14-4WG	2P-2S / DP 14-000-4104	17
[-]	Han-Module-17-DDO-Module-male	コンタクトタイプ / MS / MS / 18A / 180V / 17mm / 5.14...22mm	1
[-]	Han-D-M-Crimp-Contact-Ag-0,14-4WG	2P-2S / DP 14-000-4104	17
[-]	Insert bottom		
[-]	Han-Hinged-Frame-plus-for-2-modules	2-P / DP 14-035-0371	1
[-]	Han-Module-17-DDO-Module-female	コンタクトタイプ / MS / MS / 18A / 180V / 17mm / 5.14...22mm	1
[-]	Han-Module-17-DDO-Module-female	コンタクトタイプ / MS / MS / 18A / 180V / 17mm / 5.14...22mm	1
[-]	Han-D-F-Crimp-Contact-Ag-4WS-24-22	5.14...22mm / MS / MS / 18A	17
[-]	Housing		
[-]	Han-Hcp-sh-H8R-with-BL	5-ポールのハウジング / M32 / 18mm / 2.0mm / 18mm / 2.0mm / 18mm / 2.0mm	1

すべての部品リストをダウンロード

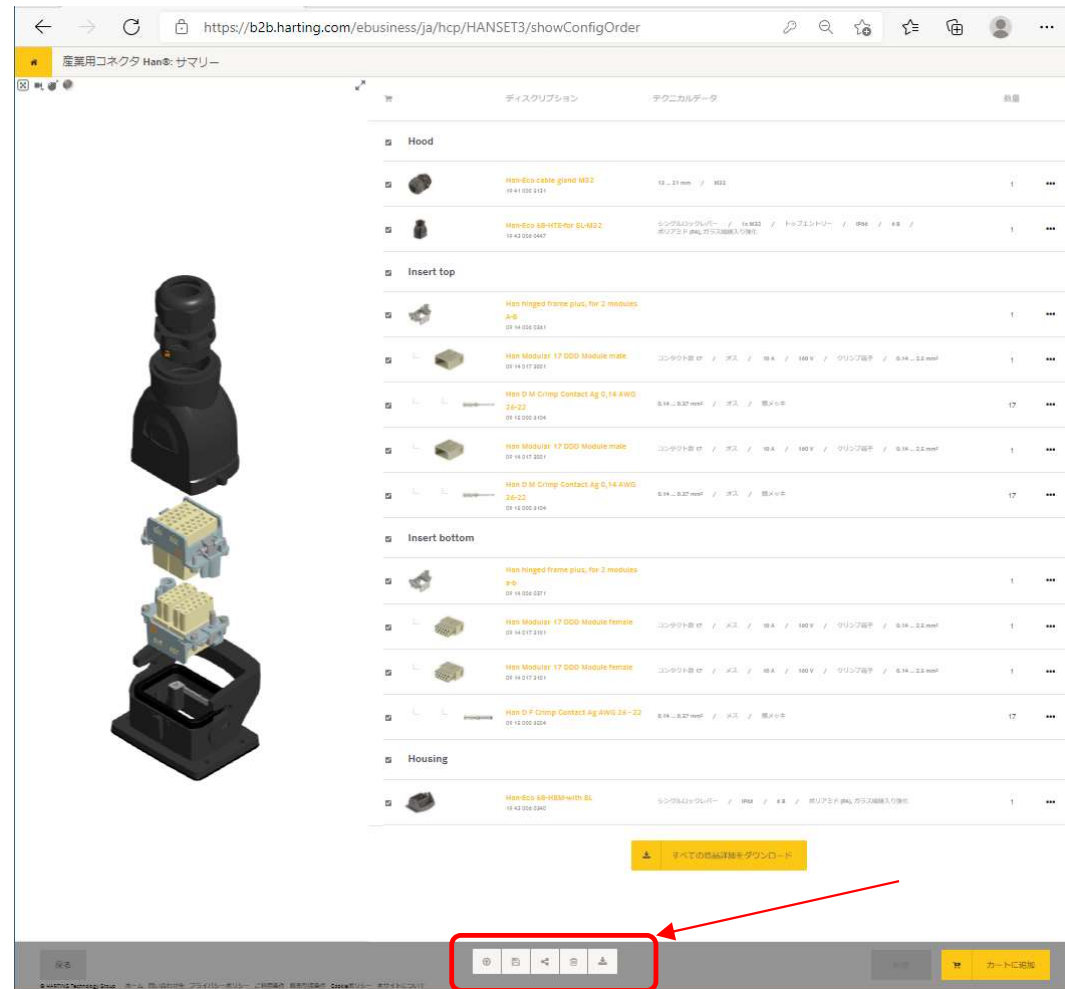
必要な数量が自動的に設定されています
(例: コンタクト)

各種機能

便利な機能

- 構成のダウンロード
- 構成の保存
- 構成の共有

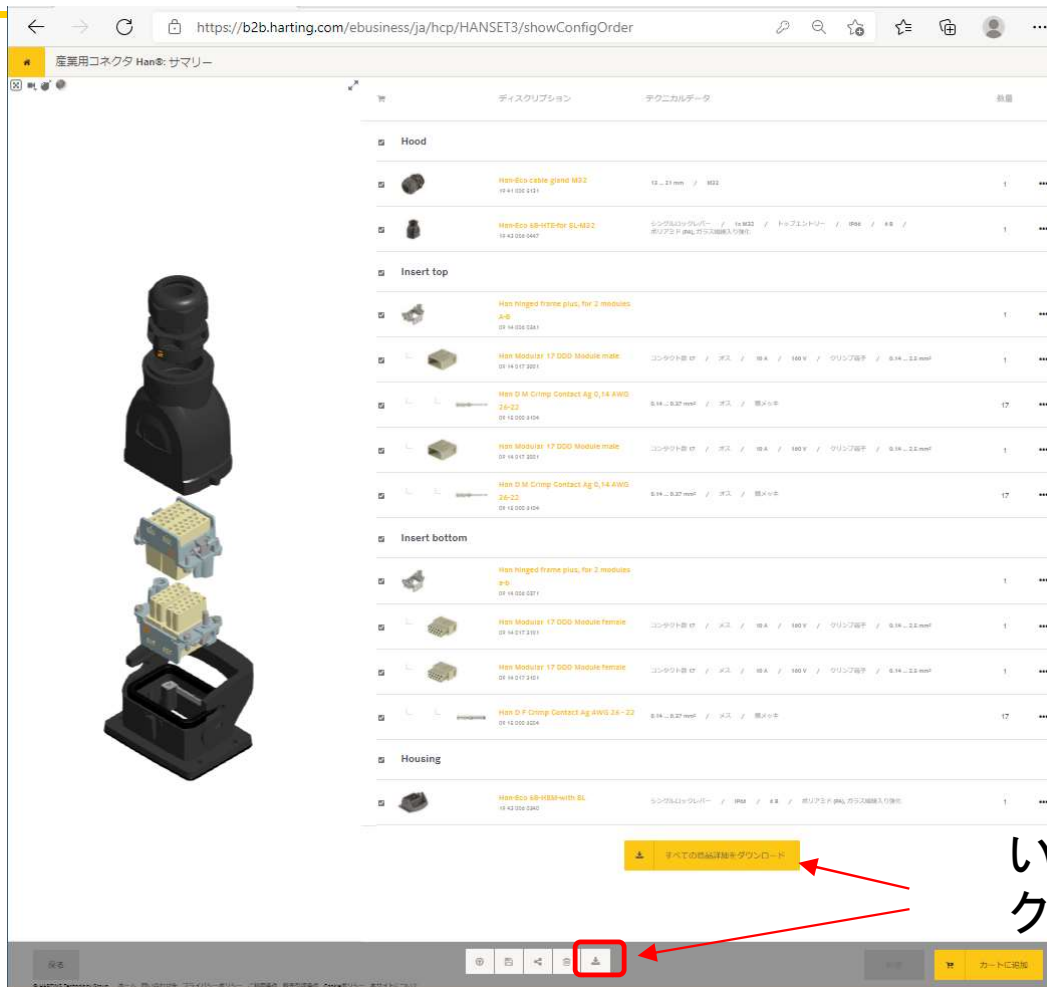
※いずれの機能も構成途中でも
利用できます



構成のダウンロード

各種関連データ

- データシート
 - 宣言書
 - 2D、3Dファイル
 - 製品リスト
- など



The screenshot shows a web browser window displaying the HARTING configurator interface. On the left, there is a 3D exploded view of a connector assembly. On the right, a table lists the components of the assembly, including Hood, Insert top, Insert bottom, and Housing. Each component has a download icon (a downward arrow) next to it. A red box highlights the download icon in the bottom right corner of the interface, and a red arrow points to it from the text 'いずれかをクリック' (Click any one of them).

品名	ディスクリプション	テクニカルデータ	数量
Hood			
1	Han-Rico cable gland M22	12...21mm / M22	1
2	Han-Rico cable gland SL-M22	50-55mm / 10-15mm / 10-15mm / 10-15mm / 10-15mm / 10-15mm / 10-15mm / 10-15mm	1
Insert top			
1	Han Hinged frame plus for 2 modules	2P	1
2	Han Module 17 DDD Module male	30-30mm / 32 / 18A / 100V / 100V / 100V / 100V / 100V / 100V	1
3	Han D M Crimp Contact Ag 0,14 4WG	26-22	17
4	Han Module 17 DDD Module male	30-30mm / 32 / 18A / 100V / 100V / 100V / 100V / 100V / 100V	1
5	Han D M Crimp Contact Ag 0,14 4WG	26-22	17
Insert bottom			
1	Han Hinged frame plus for 2 modules	2P	1
2	Han Module 17 DDD Module female	30-30mm / 32 / 18A / 100V / 100V / 100V / 100V / 100V / 100V	1
3	Han Module 17 DDD Module female	30-30mm / 32 / 18A / 100V / 100V / 100V / 100V / 100V / 100V	1
4	Han D P Crimp Contact Ag 4WG 26-22	26-22	17
Housing			
1	Han-Rico cable gland M22	12...21mm / M22	1

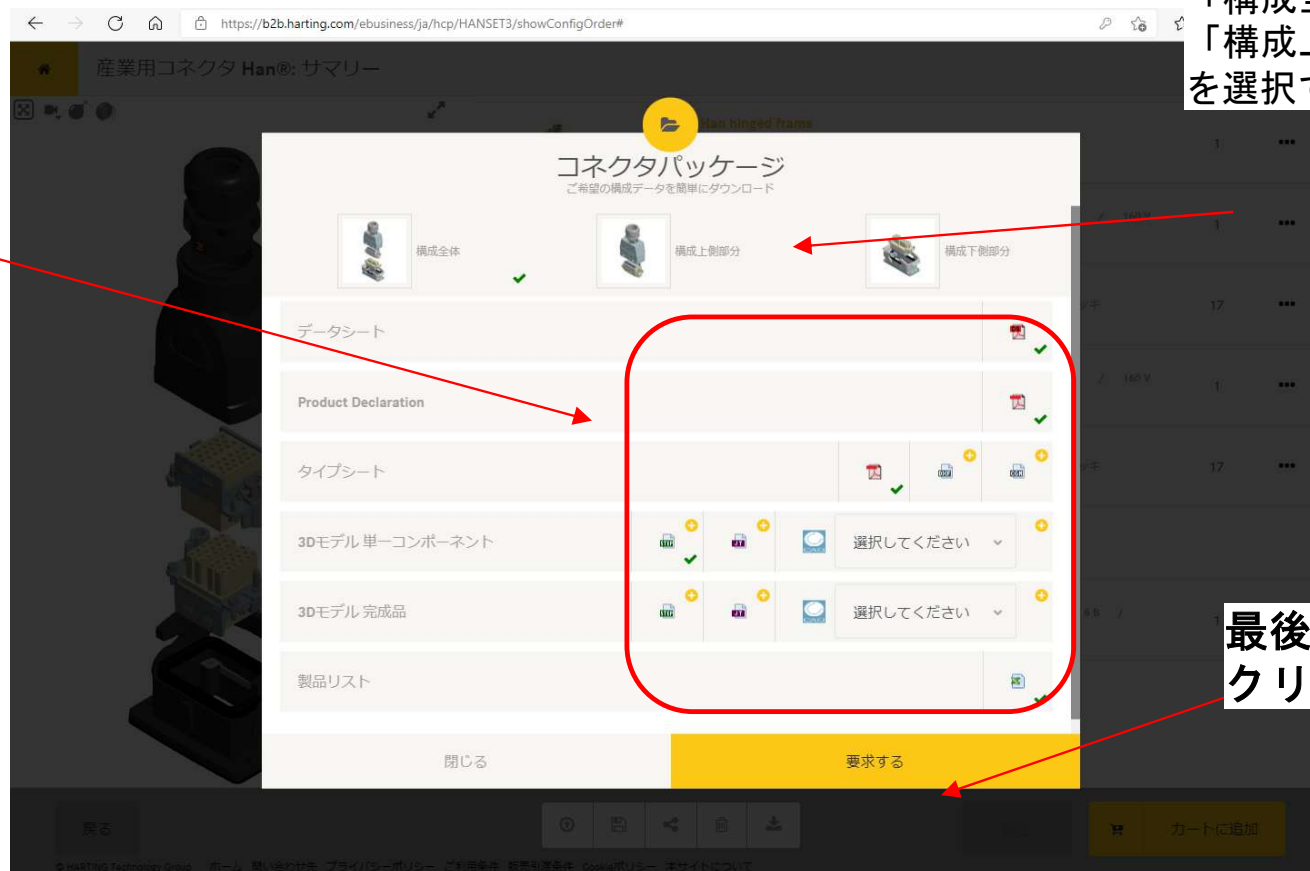
いずれかを
クリック

構成のダウンロード

必要なデータを
クリックします

選択されると ✓ が
表示されます

「構成全体(デフォルト)」,
「構成上部」, 「構成下部」
を選択できます

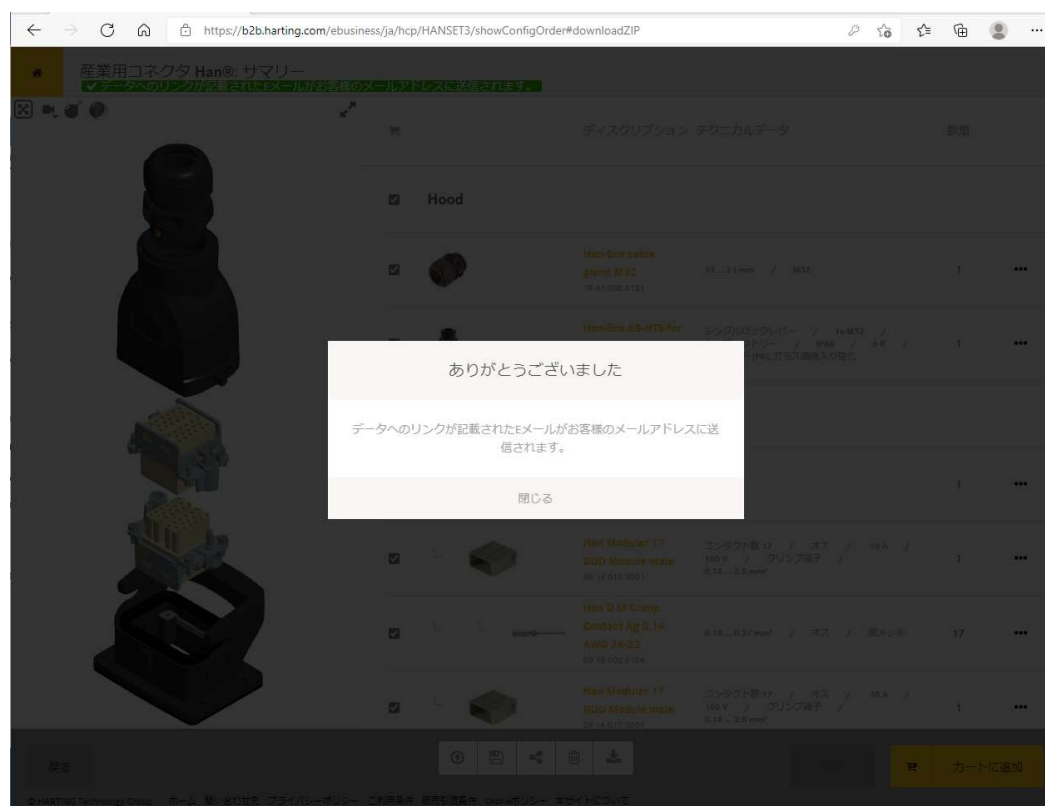


The screenshot shows the 'コネクタパッケージ' (Connector Package) download screen. At the top, there are three options: '構成全体' (Entire Configuration), '構成上部' (Upper Configuration), and '構成下部' (Lower Configuration). Below these are several data sheets: 'データシート', 'Product Declaration', 'タイプシート', '3Dモデル 単一コンポーネント', '3Dモデル 完成品', and '製品リスト'. A red box highlights the 'データシート' section, where a green checkmark is visible next to the 'データシート' icon. At the bottom right, there is a yellow button labeled '要求する' (Request).

最後に「要求する」を
クリック

構成のダウンロード

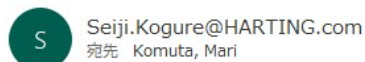
以下の画面が表示されたらメールが届きます



構成のダウンロード

以下の画面が表示されたらメールが届きます

HARTING Download link (2021/10/9 12:36:04)



Dear 様

Your requested data can now be downloaded using the following link:

https://b2b.harting.com/files/assembly/0c5c65c8-dfed-4448-9402-345f2a026c87_20211009053856.zip

This link will be available for 5 days.

If you need these data to be available for a longer period, please use the save-function, with which you back up your data permanently. You can retrieve them then at any time via configuration ID. For the current download we have saved your configuration under the ID 5GH3. Use the link <https://b2b.harting.com/ebusiness/ja/productconfigurator/hc5GH3> to call up your configuration again.

If you have any questions, please call our customer service on +81 45 476 3456 or send an e-mail to Seiji.Kogure@HARTING.com.

Best regards
HARTING Team



リンクをクリックすると
ダウンロードが開始され
ます

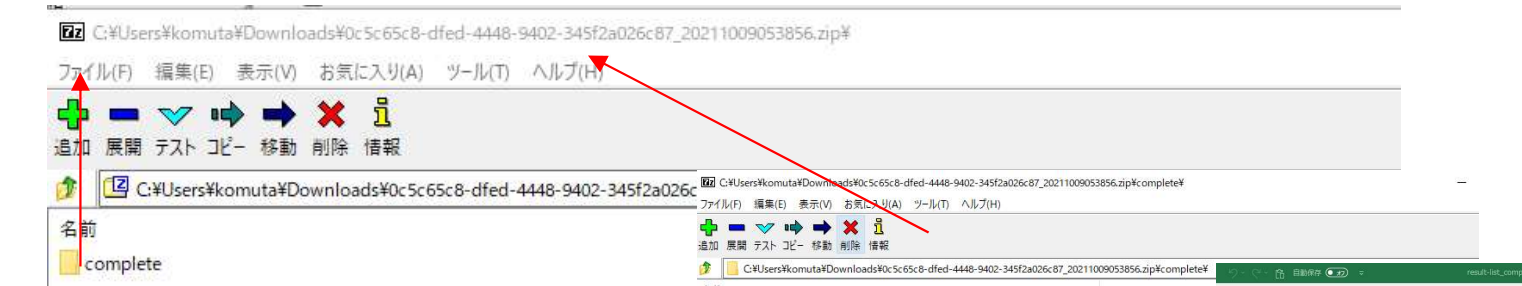
このリンクをクリックす
ると構成を再度呼び出す
ことができます

こちらのリンクは5日間のみ有効です。

構成のダウンロード

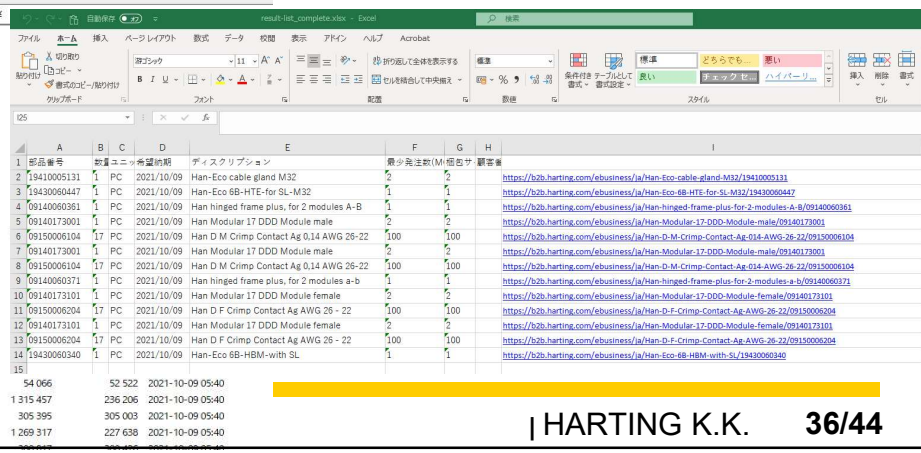


を確認できます



例：製品リスト

クリック




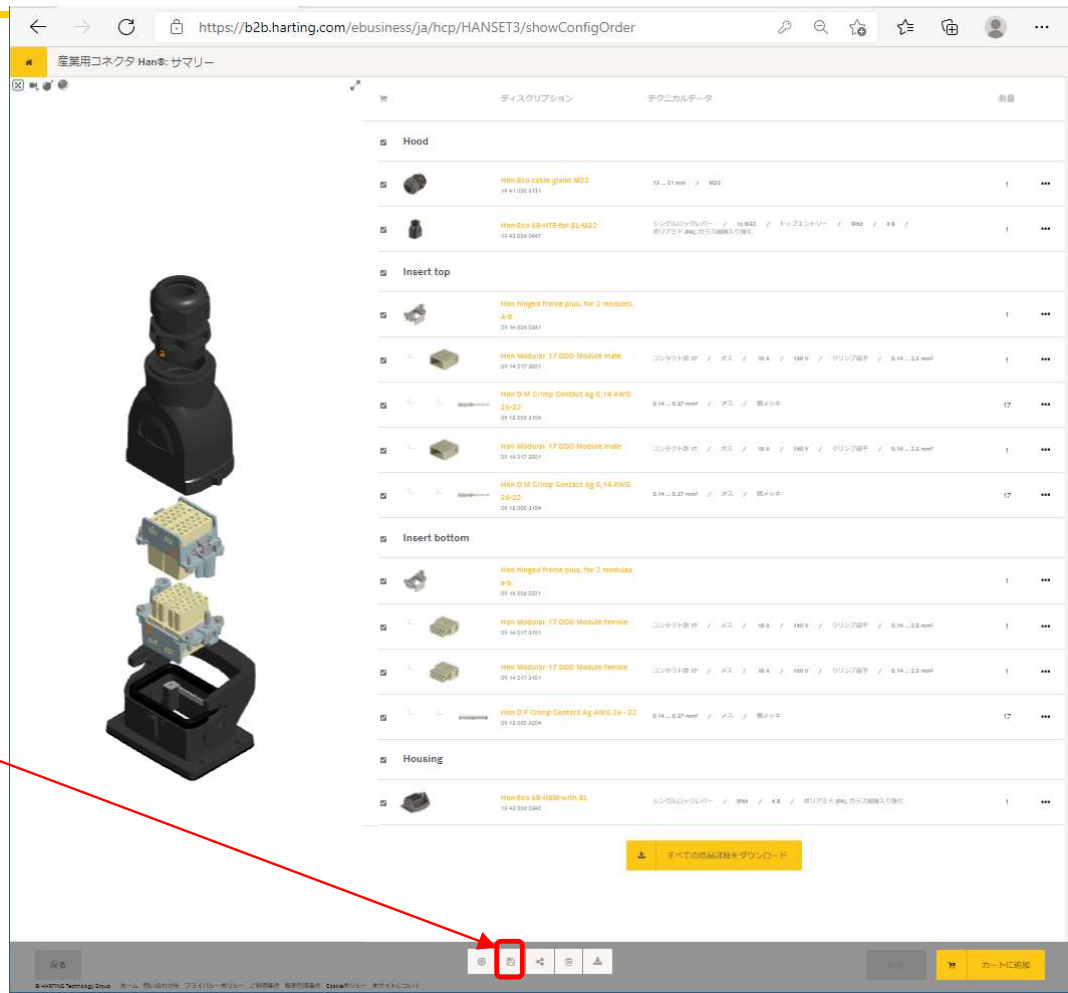
1	A	B	C	D	E	F	G	H	I
1	部品番号	数量	ニッ希望時期	ディスクリプション	最少発注数(M)	短番号			顧客番号
2	19410005131	1	PC	2021/10/09	Han-Eco cable gland M32	2	2		https://bz2.harting.com/ebusiness/a/Han-Eco-cable-gland-M32/19410005131
3	19430060447	1	PC	2021/10/09	Han-Eco 6B-HTE-for SL-M32	1	1		https://bz2.harting.com/ebusiness/a/Han-Eco-6B-HTE-for-SL-M32/19430060447
4	09140060361	1	PC	2021/10/09	Han hinged frame plus, for 2 modules A-B	1	1		https://bz2.harting.com/ebusiness/a/Han-hinged-frame-plus-for-2-modules-A-B/09140060361
5	09140173001	1	PC	2021/10/09	Han Modular 17 DDD Module male	2	2		https://bz2.harting.com/ebusiness/a/Han-Modular-17-DDD-Module-male/09140173001
6	09150006104	1	PC	2021/10/09	Han D M Crimp Contact Ag 0,14 AWG 26-22	100	100		https://bz2.harting.com/ebusiness/a/Han-D-M-Crimp-Contact-Ag-014-AWG-26-22/09150006104
7	09140173001	1	PC	2021/10/09	Han Modular 17 DDD Module male	2	2		https://bz2.harting.com/ebusiness/a/Han-Modular-17-DDD-Module-male/09140173001
8	09150006104	1	PC	2021/10/09	Han D M Crimp Contact Ag 0,14 AWG 26-22	100	100		https://bz2.harting.com/ebusiness/a/Han-D-M-Crimp-Contact-Ag-014-AWG-26-22/09150006104
9	09140060371	1	PC	2021/10/09	Han hinged frame plus, for 2 modules a-b	1	1		https://bz2.harting.com/ebusiness/a/Han-hinged-frame-plus-for-2-modules-a-b/09140060371
10	09140173101	1	PC	2021/10/09	Han Modular 17 DDD Module female	2	2		https://bz2.harting.com/ebusiness/a/Han-Modular-17-DDD-Module-female/09140173101
11	09150006204	1	PC	2021/10/09	Han D F Crimp Contact Ag AWG 26 - 22	100	100		https://bz2.harting.com/ebusiness/a/Han-D-F-Crimp-Contact-Ag-AWG-26-22/09150006204
12	09140173101	1	PC	2021/10/09	Han Modular 17 DDD Module female	2	2		https://bz2.harting.com/ebusiness/a/Han-Modular-17-DDD-Module-female/09140173101
13	09150006204	1	PC	2021/10/09	Han D F Crimp Contact Ag AWG 26 - 22	100	100		https://bz2.harting.com/ebusiness/a/Han-D-F-Crimp-Contact-Ag-AWG-26-22/09150006204
14	19430060340	1	PC	2021/10/09	Han-Eco 6B-HBM-with SL	1	1		https://bz2.harting.com/ebusiness/a/Han-Eco-6B-HBM-with-SL/19430060340
15									
	54 066		52	2021-10-09	05:40				
	1 315 457		236	2021-10-09	05:40				
	305 395		305	2021-10-09	05:40				
	1 269 317		227	2021-10-09	05:40				

各種機能

構成の保存

- システムに保存していつでも呼び出すことができます

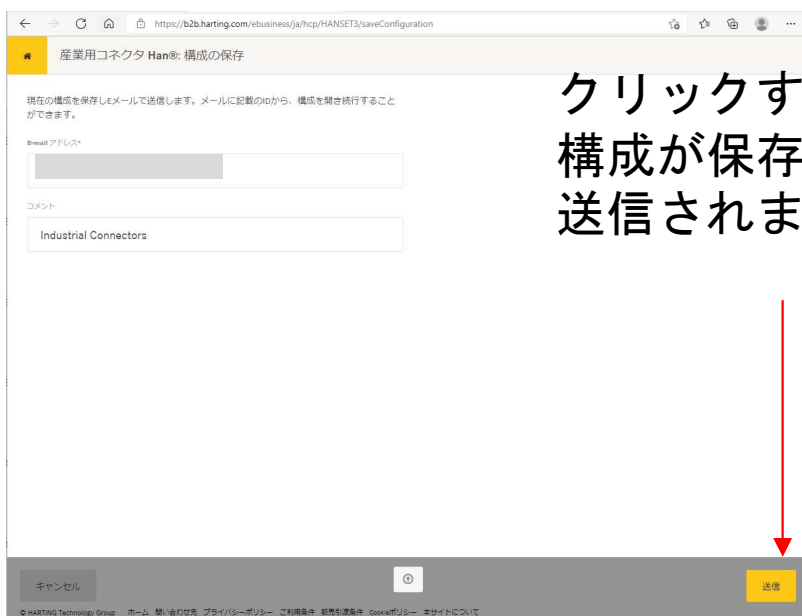
マークをクリック



The screenshot shows a web browser window with the URL <https://b2b.harting.com/ebusiness/ja/hcp/HANSET3/showConfigOrder>. The page title is "産業用コネクタ Han®: サマリー". On the left, there is a 3D exploded view of a connector assembly. On the right, there is a table of components with columns for "ディスタクリプション" (Description) and "テクニカルデータ" (Technical Data). The table lists various parts such as "Hood", "Han Rio cable gland M32", "Han Rio cable gland for EL-M32", "Insert top", "Han Hinged frame plus, for 2 modules", "Han Module 17 DDD Module male", "Han D M Crimp Contact Ag 0,14 AWG 26-22", "Han Module 17 DDD Module female", "Han D F Crimp Contact Ag AWG 24-22", and "Housing". At the bottom right of the table, there is a yellow button labeled "すべての部品をダウンロード". At the bottom of the browser window, there is a toolbar with several icons, including a save icon (a floppy disk) which is highlighted with a red box and a red arrow pointing from the text "マークをクリック".

構成の保存

お客様のmyHARTINGアカウントまたはEメールに記載のリンクを介して開くことができます。



産業用コネクタ Han®: 構成の保存

現在の構成を保存しEメールで送信します。メールに記載のIDから、構成を置き換えることができます。

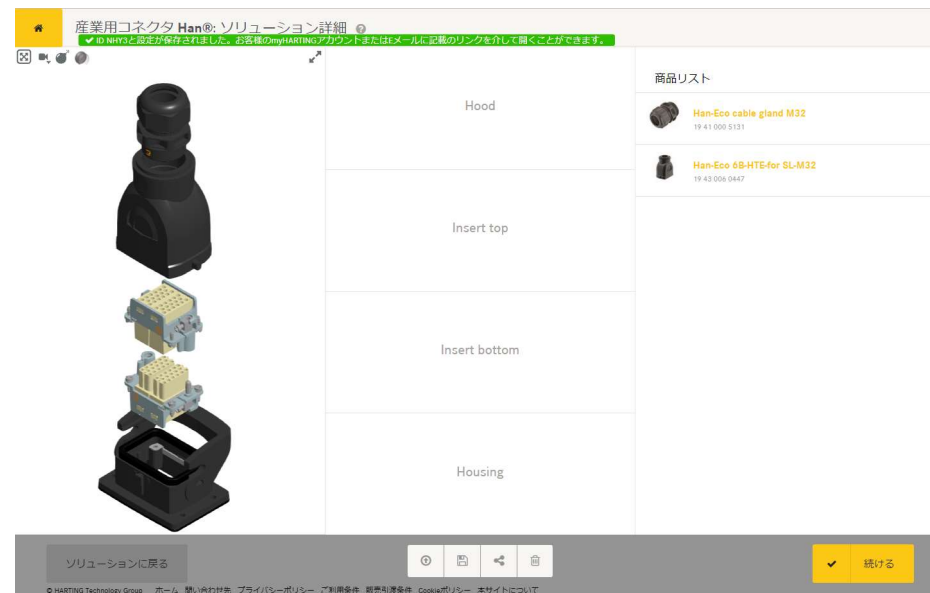
E-mail アドレス*

コメント

Industrial Connectors

キャンセル 送信

クリックすると構成が保存、メールが送信されます。



産業用コネクタ Han®: ソリューション詳細

商品リスト

- Hood
- Insert top
- Insert bottom
- Housing

Han-Eco cable gland M32
19 41 000 5131

Han-Eco 6B-HTE-for SL-M32
19 43 008 0467

ソリューションに戻る 送信

構成の保存

Eメールのリンク

HARTING Configuration ID: NHY3



eBusiness_jp@HARTING.com

Thank you, Mari Komuta!

We've saved your configuration with the ID: NHY3

Your comment was: Industrial Connectors

You can open your configuration at any time with this link [HARTING Configuration NHY3](#).

If you already own a myHARTING account, you'll find all your configurations there. You only have to be logged in at the moment of saving.

Note: In case of changes to the configuration systems, we cannot guarantee the availability of the existing configurations.

If you have any questions, please call our customer service on +81 45 476 3456 or send an e-mail to Seiji.Kogure@HARTING.com.

Best regards
HARTING Team



クリックすると
構成が呼び出されます。

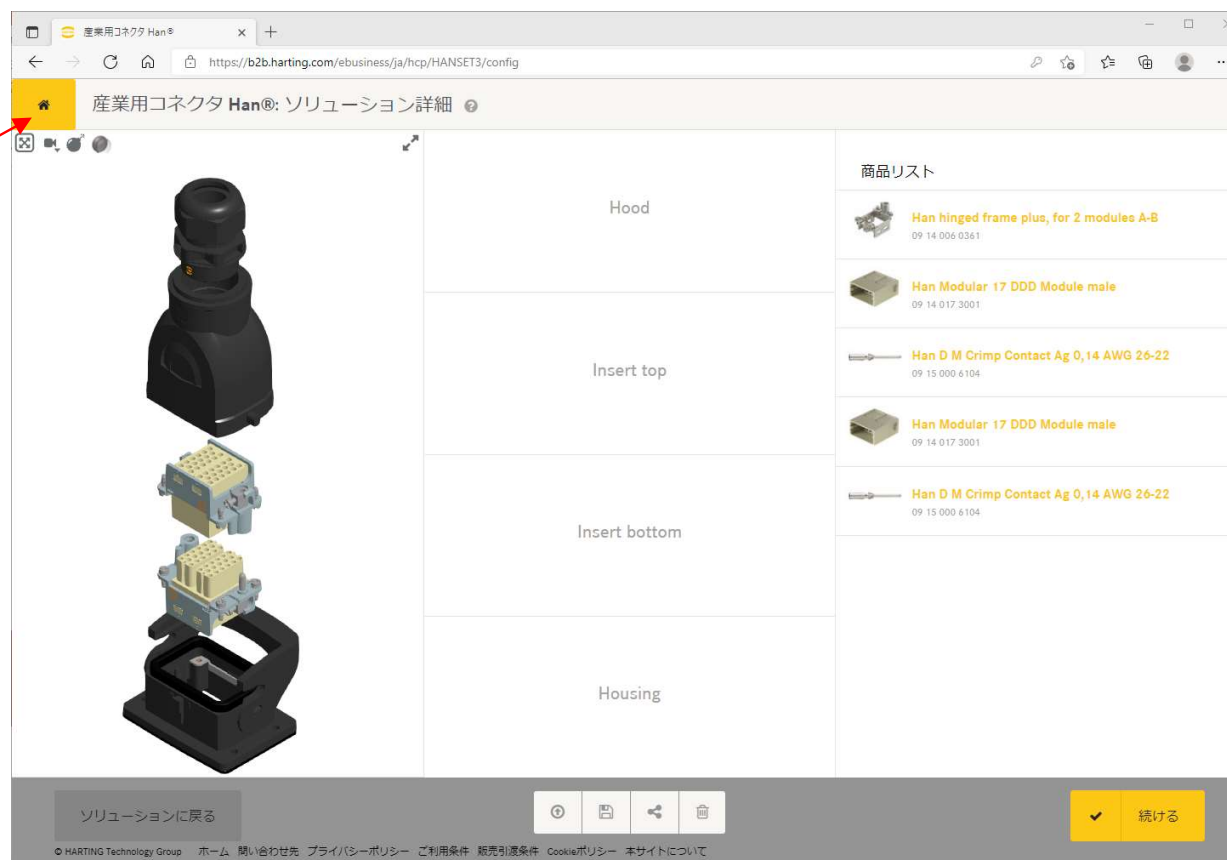


構成の保存

myHARTING Cockpit

- eShopの初期画面に戻ります

クリック

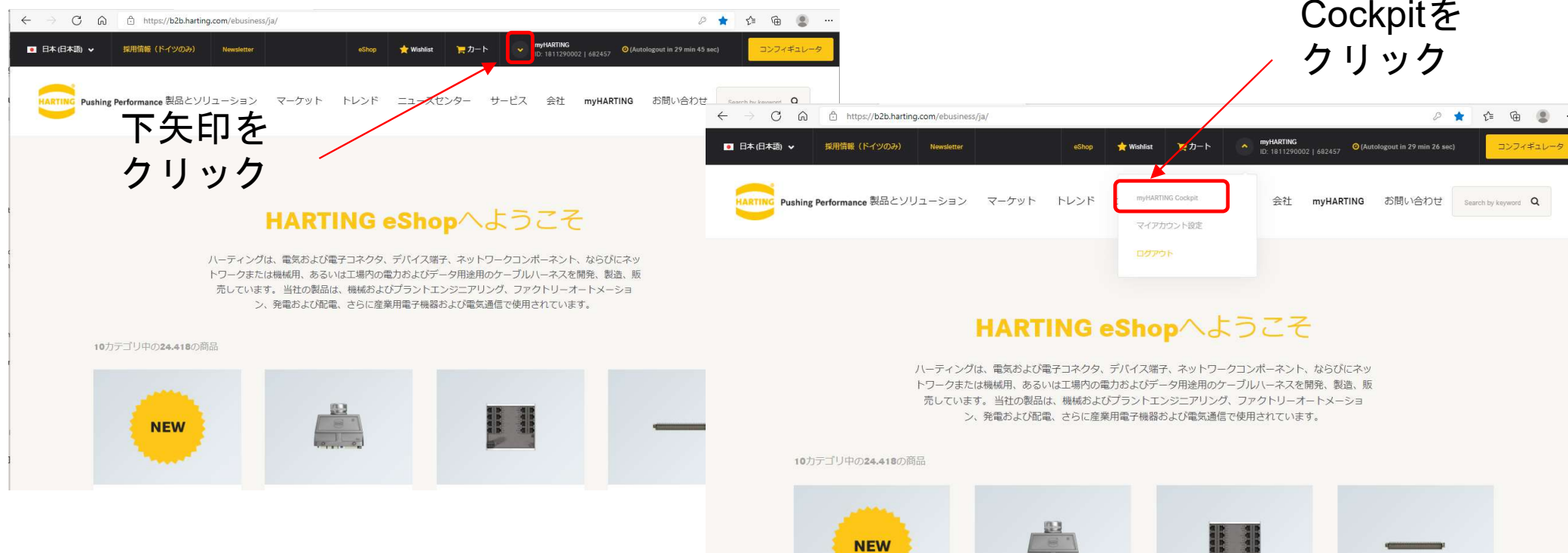


構成の保存

myHARTING Cockpit

■ myHARTINGにログインした状態でメニューを展開

myHARTING
Cockpitを
クリック



下矢印を
クリック

HARTING eShopへようこそ

10カテゴリ中の24,418の商品

NEW

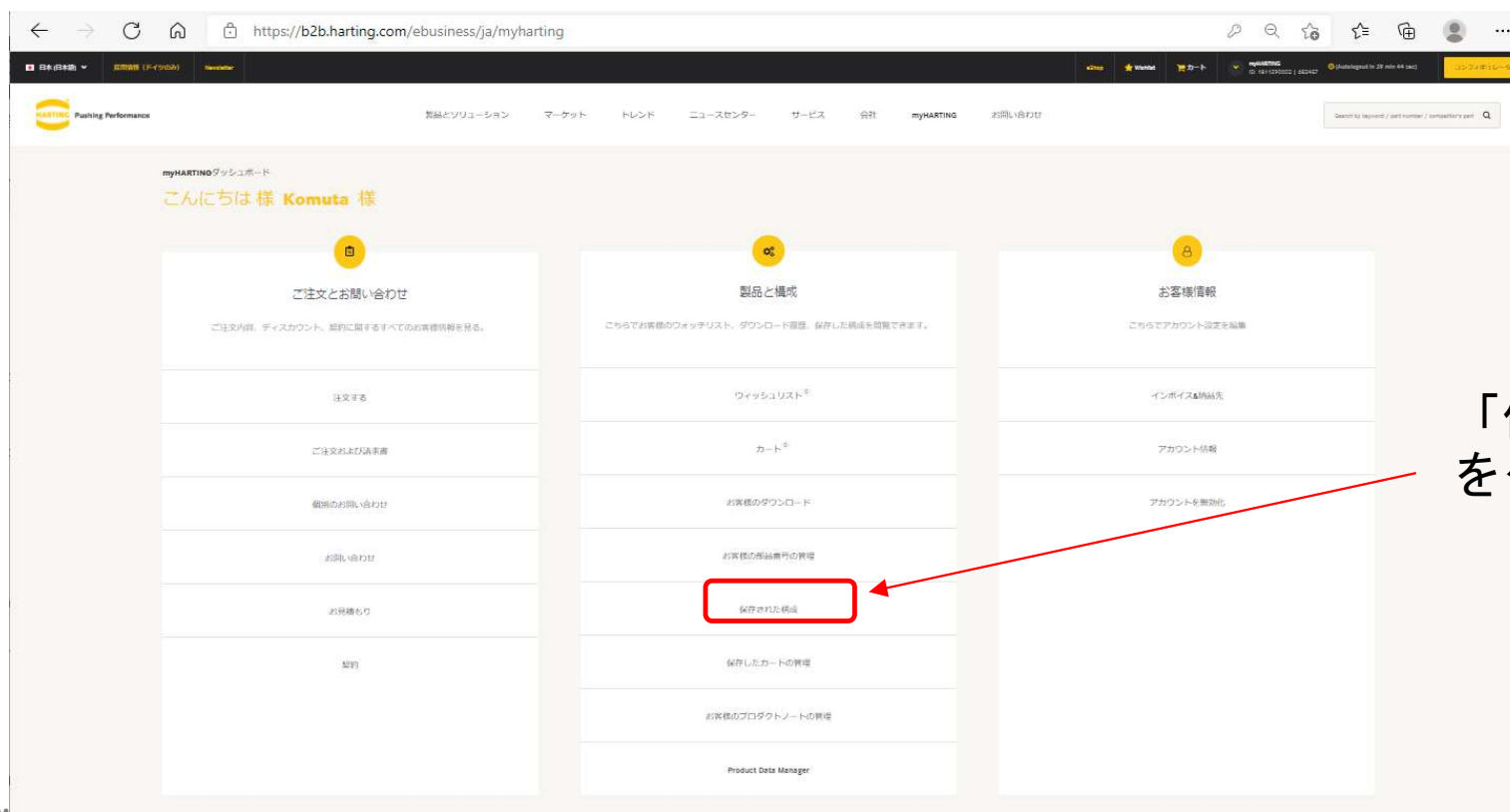
HARTING eShopへようこそ

10カテゴリ中の24,418の商品

NEW

構成の保存

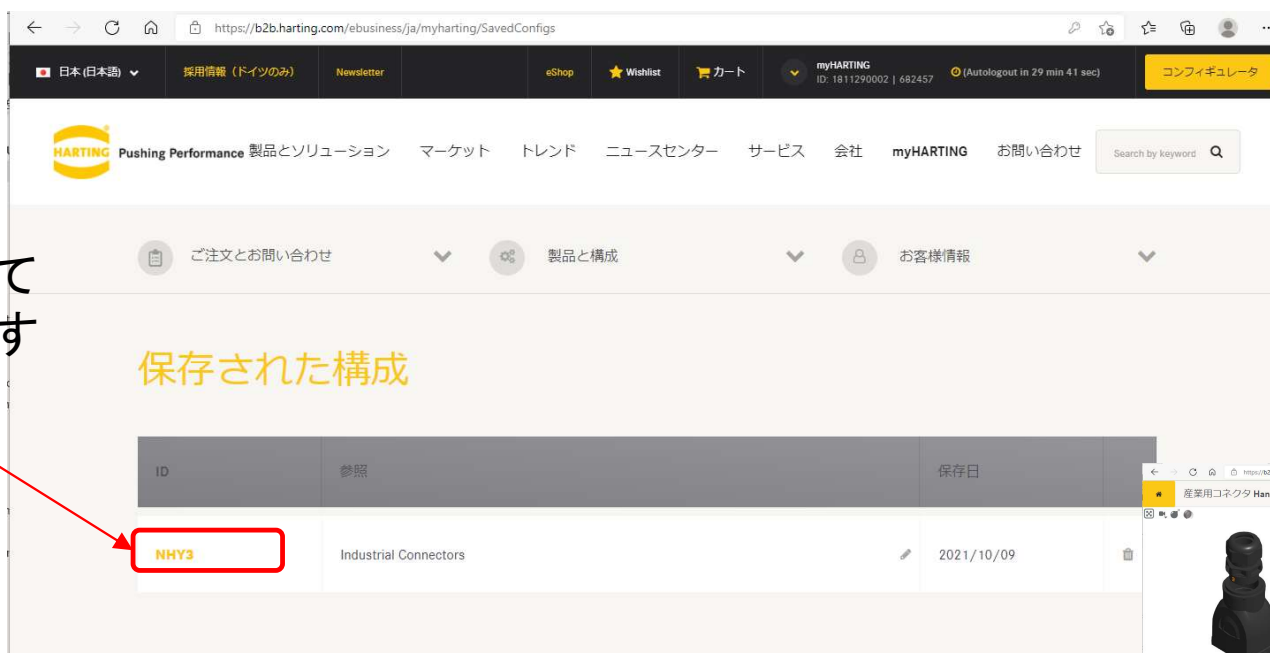
myHARTING Cockpit



「保存された構成」
をクリック

構成の保存

myHARTING Cockpit



https://b2b.harting.com/ebusiness/ja/myharting/SavedConfigs

日本 (日本語) 採用情報 (ドイツのみ) Newsletter eShop Wishlist カート myHARTING ID: 1611290002 | 682457 (Autologout in 29 min 41 sec) コンフィギュレータ

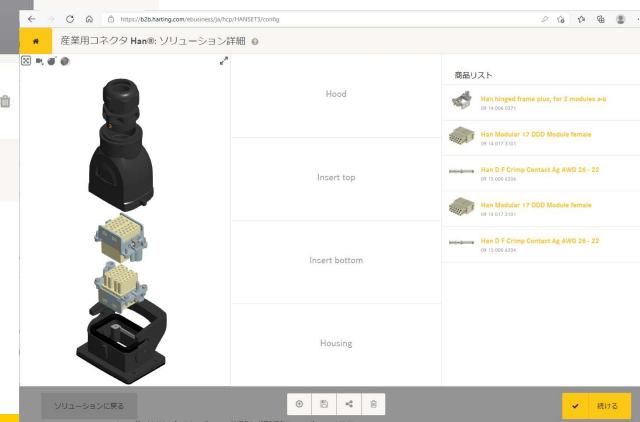
Pushing Performance 製品とソリューション マーケット トレンド ニュースセンター サービス 会社 myHARTING お問い合わせ Search by keyword

ご注文とお問い合わせ 製品と構成 お客様情報

保存された構成

ID	参照	保存日
NHV3	Industrial Connectors	2021/10/09

IDをクリックして
いつでも呼び出す
ことができます



産業用コネクタ Han@: ソリューション詳細

接続リスト

- Hood
- Insert top
- Insert bottom
- Housing

*Thank you
for
your attention!*

